

राष्ट्रीय पाठ्यचर्या का बदला स्वरूप

कथा मार्ग

रचनात्मक शिक्षण के लिए विशेष साधन

(NCERT पाठ्यक्रम पर आधारित)


कक्षा 2 ट्राईमेस्टर 2



संकल्पना

गीता धर्मराजन

क



इस मॉड्यूल में प्रत्येक विषय के टॉपिक को जोड़ा गया है।

पाठ को सरल बनाने के लिये मॉड्यूल में कई बातें दी गई हैं जैसे - देखो, पढ़ो, सुनो, लिखो, खेलो, करो, दिखाओ, सोचो-समझो और बूझो आदि, जो कि पाठ पर आधारित हैं। इनमें लिखी गई बातों को बच्चे स्वयं देखेंगे, सोचेंगे, लिखेंगे एवं खेलेंगे यानि वह कार्य को स्वयं करेंगे। ये मॉड्यूल दिशा निर्देश देने का भी कार्य करते हैं।

अध्ययन के निष्कर्ष (Learning Outcomes) सारांशित करते हैं कि बच्चे क्या सीखते हैं व किस जानकारी को प्रदर्शित करते हैं। इस से अध्यापक को बच्चों की प्रगति का मूल्यांकन करने एवं उनकी समझ का आंकलन करने में मदद मिलेगी।

प्रत्येक मॉड्यूल में पाठ में आए कठिन शब्द (Key words) दिए गए हैं, जिससे अध्यापक बच्चों को कठिन शब्दों का उच्चारण तथा अर्थ बता सकेंगे एवं उनको पढ़ना-लिखना सिखा सकेंगे। इसके द्वारा बच्चों के शब्दकोष में बढ़ोत्तरी होगी।

प्रत्येक मॉड्यूल के अंत में पाठ को रुचिपूर्ण बनाने के लिए क्रियाकलाप दिए गए हैं जो पाठ को सुगम बनाने में अध्यापक के लिए मददगार साबित होंगे।

राष्ट्रीय पाठ्यचर्या का बदला स्वरूप

कथा मार्ग

रचनात्मक शिक्षण के लिए विशेष साधन



कक्षा 2 ट्राईमेस्टर 2

इस पाठ्यक्रम की संकल्पना कथा की संस्थापक व निदेशक
गीता धर्मराजन द्वारा की गई है।



Logical Frame Work

Class IInd (IInd Trimester)

Step-2

Trimester	No. of Days	Maths	Hindi	No. of lesson Plan
Trimester II	45 Days 180 Hrs. 4 Hrs. in a day	5 Lesson <ul style="list-style-type: none">• पैरों के निशान• जग और मग• करी मजि - दस के साथ• मजिदार दिन• अंक जोड़ी	5 Lesson <ul style="list-style-type: none">• मेरी किताब• तितली और कली• बुलबुल• मीठी सारंगी• टेसू राजा बीच बाजार	11

Learning the Katha Way!

Module	Topic	Methodology	Learning out come	Module	Topic	Methodology	Learning out come
रिमडिसम पैज नं. 40-43	मेरी किताब	<ul style="list-style-type: none"> पुस्तकालय में कहानी सुनना-सुनाना प्रयोग विधि (अपना और अपने दोस्तों का वजन नाप तौल कर) पिचत्रकला 	<ul style="list-style-type: none"> लाइब्रेरी शब्द का अर्थ समझ सकेंगे। फिताबों का चयन करना सीखेंगे। पुस्तकालय का प्रयोग करना सीखेंगे। फुट्टा का इस्तेमाल करना सीखेंगे। 	गणित का जादू पैज नं. 39-43	पैरी के पिशाच	<ul style="list-style-type: none"> कहानी सुनना-सुनाना अनुप्रयोगी वस्तुएं (चूड़ी, सूअर पत्ते) परछाई खेल 	<ul style="list-style-type: none"> जानवरों के पैरों की आकृतियों में विभिन्नता समझ सकेंगे। दूस-कले वाली वस्तुएं और उन्हें प्रयोग करने का तरीका जान सकेंगे। अलग-अलग दिशाओं से देखने पर आकृतियों की पहचान कर सकेंगे।
पैज नं. 44-46	नाप-तौल	<ul style="list-style-type: none"> मापन उपकरण बनाना शब्दों की अंतराहरी (लिखित-मौखिक) प्रयोग विधि 	<ul style="list-style-type: none"> नापने-तौलने वाले मापन उपकरणों के बारे में जान सकेंगे। नए-नए शब्दों के बोर में जानेंगे। डोस व तरल में अंतर करते हुए नापना सीखेंगे। 	पैज नं. 44-46	आकृतियाँ	<ul style="list-style-type: none"> डाइंग जौली और पहचानी (छिवा का सामान) फ्लैश कार्ड (आकृति तथा नाम) 	<ul style="list-style-type: none"> आकृतियों को उनके नामों से पहचान कर सकेंगे। आकृतियों से चित्र बनाना सीख सकेंगे। आकृतियों में अंतर और समानताएं जान सकेंगे।
पैज नं. 46-47	तितली और कली	<ul style="list-style-type: none"> पिचत्रकला द्वारा कीमता द्वारा गाटक वर्क शीट क्राफ्ट 	<ul style="list-style-type: none"> चूड़-चौंटी और खेल में अंतर कर सकेंगे। कली और फूल में अंतर कर सकेंगे। विभिन्न प्रकार के फूलों को नाम से जानेंगे। कॉट पतंगों के बोर में जान सकेंगे। गली-गली, कली-कली शब्दों को वाक्य में बदलना सीखेंगे। 	पैज नं. 47-51	जग और मग	<ul style="list-style-type: none"> नमक चीनी के घोल द्वारा 	<ul style="list-style-type: none"> वस्तुओं का माप करते हुए पेय पदार्थों को बनाने की विधि जान पायेंगे। विभिन्न प्रकार के बर्तनों में रखे पानी के आयतन का मापन कर सकेंगे। रूपया - धँसो से जमा-बघा करना सीख सकेंगे। (मौखिक + लिखित) अंदाजा लगाकर पहिसाब करना सीख सकेंगे।

Learning the Katha Way!

Module	Topic	Methodology	Learning outcome	Module	Topic	Methodology	Learning outcome
प्रतिष्ठान पृष्ठ नं. 48-49	महकें सारी गली - गली	<ul style="list-style-type: none"> वर्कशीट नर्सरी और पज्जल खेल (सुर्गाधत वस्तुओं के चित्र) 	<ul style="list-style-type: none"> अच्छी और बुरी महक की पहचान कर सकेंगे। रसोई घर से आने वाली महक की नाम से पहचान करना सीखेंगे। विभिन्न प्रकार के रंगों की पहचान कर सकेंगे। 	गणित का जादू पृष्ठ नं. 52-55	रानी और दूधवाला	<ul style="list-style-type: none"> कहानी द्वारा सूची बनाकर वर्कशीट 	<ul style="list-style-type: none"> तल्ल पदार्थ को नाचना सीख सकेंगे। लीटर और पीगली लीटर का अंतर समझकर प्रयोग कर सकेंगे। पिनाभर होने वाली पानी की खपत के बारे में जानकर पानी का डीचत प्रयोग कर सकेंगे।
पृष्ठ नं. 50-52	बुलबुल	<ul style="list-style-type: none"> चित्रकला पज्जल खेल फ्लैश कार्ड (अलग-अलग बुलबुल) 	<ul style="list-style-type: none"> कलगी वाले पीक्षियों को जानेंगे। आवाजों से पीक्षियों की नाम से पहचान कर सकेंगे। बुलबुल के घर बनाने का तरीका जानेंगे। पिनाभन प्रकार की बुलबुलों के बारे में जानकारी पा सकेंगे। 	पृष्ठ नं. 56-60	करी मजे दस के साथ	<ul style="list-style-type: none"> पहेली खेल खाली ट्रेपर अनुप्रयोगी सामान 	<ul style="list-style-type: none"> सामान खरीदते समय सामान की औच पड़ताल कर सकेंगे। डकड़ और दहाड़ पर जमा करना सीखेंगे।
पृष्ठ नं. 53-55	बुलबुल और तुम	<ul style="list-style-type: none"> नीता खेल पिनाभताएँ पहचानो पहेली खेल Visit Quiz Game 	<ul style="list-style-type: none"> अलग-अलग घर बनाने में प्रयोग होने वाले सामान की जान पायेंगे। पीक्षियों की पहचान उनकी पिनाभताओं के आधार पर कर सकेंगे। पीक्षियों व जानवरों की खाने की सूची बना सकेंगे। 	पृष्ठ नं. 61-65	बांसुरीवाला और चूहे	<ul style="list-style-type: none"> कहानी द्वारा वर्ग पहली (1-9 तक संख्या) वर्कशीट 	<ul style="list-style-type: none"> अंदाजा लगाकर गिनना सीख सकेंगे। पिनाभ लगाने के नये-नये तरीके सीख सकेंगे। संख्या सूची बनाना सीख सकेंगे। धातुओं में अंतर करना सीख सकेंगे।
पृष्ठ नं. 56-59	मीठी सांरगी	<ul style="list-style-type: none"> वाद्य यंत्र बना कर नाटक जलतरंग ध्वनि वर्कशीट बाल पंचायत 	<ul style="list-style-type: none"> वाद्य यंत्रों की अलग-अलग आवाजों से उनके नाम से पहचान कर सकेंगे। शीपाल बाबू का अर्थ जानकर प्रयोग कर सकेंगे। 	पृष्ठ नं. 66-69	मजिदार दिन	<ul style="list-style-type: none"> कविता द्वारा कैलेंडर बनाना 	<ul style="list-style-type: none"> कैलेंडर देखने का तरीका सीखकर प्रयोग करना सीखेंगे। सप्ताह के दिनों को नाम से पहचान कर सकेंगे। समय-साणी बनाकर अपने कामों को करना सीखेंगे।

Learning the Katha Way!

Module	Topic	Methodology	Learning outcome	Module	Topic	Methodology	Learning Outcome
प्रारम्भिक पेज नं. 56-59	मीठी सांरगी		<ul style="list-style-type: none"> वाद्ययंत्र मनुष्य की मीठी बिली तथा खाने की मीठी वस्तुओं में अंतर समझ सकेंगे। कड़वी बातों का अर्थ समझकर बोलते समय ध्यान रख सकेंगे। 	गीत का जादू पेज नं. 66-69	मजिदर दिन		<ul style="list-style-type: none"> एक वर्ष में आने वाली दिनों की संख्या जान सकेंगे।
पेज नं. 60-61	भाओ बजाओ	<ul style="list-style-type: none"> वर्क शीट वर्ग पहेली (क्विक बर्ड) फ्लैश कार्ड (अवसरों व यंत्रों के नाम) नाटक 	<ul style="list-style-type: none"> स्वाद के पहसाव से खाने की वस्तुओं की खूबी बना सकेंगे। ५-२ की मात्राओं का प्रयोग करते हुये शब्द लिखना सीख सकेंगे। पिचित्रण अवसरों पर बजाये जाने वाले यंत्रों में अंतर कर सकेंगे। 	पेज नं. 70-75	मनपसंद महीना	<ul style="list-style-type: none"> फ्लैश कार्ड (फल, स्विजियों और महीनों) त्योहार पर पोस्टर बनाना (प्रयोग) मेप द्वारा (मेप भरना) 	<ul style="list-style-type: none"> महीनों के पहसाव से त्योहारों की पहचान कर सकेंगे। त्योहारों पर होने वाले स्पर्ध का पहसाव रख सकेंगे। उंगलियों के उभरे हुये व बीच के निचले भागों से बड़े-छोटे महीने जान सकेंगे। भारत में होने वाले अलग-अलग मौसम के बारे में जानेंगे। मौसमी फल और स्विजियों के बारे में जान सकेंगे।
पेज नं. 62-65	टैसू राजा बीच बाजार	<ul style="list-style-type: none"> खेल द्वारा Clay modelling कविता द्वारा 	<ul style="list-style-type: none"> बाजार शब्द का अर्थ समझ सकेंगे। बीज वाले फल और स्विजियों में अंतर समझ सकेंगे। पिणत और अंगणत वस्तुओं में अंतर समझ सकेंगे। अलग-अलग तरह के बाजारों के बारे में जान सकेंगे। 	पेज नं. 76-79	अंक जोड़ी	<ul style="list-style-type: none"> खेल द्वारा (जमीन पर गीला) कहानी द्वारा वर्क शीट 	<ul style="list-style-type: none"> क्रम से संख्याओं को लगाना सीखेंगे। शैक्षिक रूप से उमा करना सीखेंगे। सही संख्या भरकर उत्तर पा सकेंगे। संख्याओं की 10, 10 के अंतराल में लिखना सीख सकेंगे।
पेज नं. 66-69	फेर बदल	<ul style="list-style-type: none"> Creative writing काई उठाओ समूह बनाओ अंताक्षरी 	<ul style="list-style-type: none"> विवराम चिह्नों का प्रयोग करते हुये वाक्य लिखना सीखेंगे। जाजवर, पक्षी, शहर, स्विजियों का वर्णिकरण करना सीखेंगे। 	पेज नं. 80-83	एक बार में दो	<ul style="list-style-type: none"> दुकान का लिफ्ट करना कर रेपर स्क्राफरके खेल द्वारा वर्क शीट 	<ul style="list-style-type: none"> सामान पर लिखे मूल्यों को पढ़ कर सही मूल्य दे सकेंगे। ख्याली स्थानों में सही संख्या लिखकर उत्तर ढूँढ पायेंगे।



कथा मार्ग

NCERT

रिमाझिम पैजन. 40-43

गणित का जादू पैजन. 39-43

सुपद एकटीविटी

पढ़ी

- जानवरों से संबंधित छोटी-छोटी कहानियाँ
- फुट्टे में लिखे इंच और सेंटी मीटर
- किताबों पर लिखे कहानी के नाम
- विलोम शब्द मोटा - पतला, ऊपर - नीचे

देखी

- स्कूल में बनी लाइब्रेरी
- छोटी बड़ी रंगीन किताबें
- किताबों का रखरखाव करने का तरीका
- विभिन्न प्रकार की चीजों के निशान और उनकी बनावट
- किताबों के अलग-अलग पैटर्न

सीची

- कॉपी किताब के पन्ने फाड़ने से
- होने वाला नुकसान
- नाते रिश्तेदार की ज़रूरत

लिखी

- दादा-दादी नाना-नानी को पत्र
- चित्र कहानी को अपने शब्दों में लिखी
- अपनी मनपसंद किताबों के नाम
- ट्रेस करने वाली वस्तुओं के नाम





कथा मार्ग

NCERT

परिभाषितम पेज नं. 40-43
गीणत का जादू पेज नं. 39-43
सुपद एकटीविटी

Learning outcome:

- लाइब्रेरी का उपयोग करना सीख सकेंगी ।
- वस्तुओं का नाप तौल करना सीखेंगी ।
- चित्रों में अंतर करना सीखेंगी ।
- चित्रों से कहानियों को पढ़ सकेंगी ।
- वस्तुओं की सहायता से चित्र कहानी बना सकेंगी ।
- पत्र लेखन के तरीके सीख सकेंगी ।

Key words:

अचरज, किताब, धराना, कुर्सी, चित्र, अखबार, इकट्ठा ।

Milestones:

Activity : पुस्तकालय की सैर

- लाइब्रेरी के बारे में जान सकेंगी ।
- किताबों को रखने का तरीका सीखेंगी ।
- लाइब्रेरी के नियमों के बारे में जानकर उनका प्रयोग करना सीखेंगी ।
- किताबों के प्रति रुचि बढ़ेगी ।
- लाइब्रेरी के नियमों का पालन करना सीख सकेंगी ।

Activity : कहानी सुनना-सुनाना

- स्मरण शक्ति को बढ़ावा मिलेगा ।
- अपने विचारों को व्यक्त करने का तरीका सीखेंगी ।
- शब्दों को सही उच्चारण के साथ बोल सकेंगी ।
- प्रश्न करने की क्षमता बढ़ेगी ।

Activity : प्रयोग विधि (किताबों द्वारा)

- एक दूसरे की सहायता से काम को पूरा करना सीखेंगी ।
- रचनात्मक कौशल को बढ़ावा मिलेगा ।
- हल्की-भारी किताबों के बारे में जान सकेंगी ।
- किताबों की नाप-तौल करना सीखेंगी ।
- लेखक एवं लेखिकाओं के नाम जान सकेंगी ।

Activity : डाइंग

- रंगों की पहचान कर पायेंगी ।
- सृजनात्मकता को बढ़ावा मिल सकेगा ।
- रेखाएँ खींचकर आकृतियों बनाना सीखेंगी ।
- ट्रेस करके चित्रकारी करना सीख सकेंगी ।





कथा मार्ग

NCERT

रिमाइम पेज न. 44-45

गणित का जादू पेज न. 44-46

सुपद एक्टिविटी

करी दिखाओ

- ठोस और नरम वस्तुओं को अलग-अलग
- आसपास पड़ी चीजों की लम्बाई - चौड़ाई
- जातकर दिखाओ
- कागज से माला
- आकृतियों से साड़ी का पैटर्न

सूची-समझो

- कागज और पानी की अधिक बर्बादी से होने वाले नुकसान

देखो

- कपड़ा, आम, मिर्च, कागज की काटने वाले औजार
- पानी, दूध, अन्य तरल पदार्थों की नापने का तरीका
- मग्गी के गहने और साड़ी चुनरी के बने डिजाइन

लिखो

- अंतिम अक्षर से शब्द बनाना जैसे - किताब - बकरी -
- आकृतियों से बने गहनों के नाम
- दरी, चटाई और कभरे की लम्बाई - चौड़ाई
- अपनी पसंद की चीजों के नाम



कथा मार्ग

NCERT

रिमाक्षिम पेज न. 44-45
गणित का जादू पेज न. 44-46
सुपद एक्टीविटी

Learning outcome:

- विभिन्न प्रकार की चीजों को काटने वाले औजारों के बारे में जानेंगे।
- तरल पदार्थ नापने का तरीका सीख सकेंगे।
- ठोस व नरम वस्तुओं की पहचान कर सकेंगे।
- लम्बाई और चौड़ाई में नापना सीखेंगे।
- नये-नये शब्द बनाना सीखेंगे।
- फायदे और नुकसान को समझकर वस्तुओं का इस्तेमाल करना सीखेंगे।

Key words :

चीज़, इस्तेमाल, कागज़, पंसद, फुट्टा, बिसानिया, चश्मा, मुँह, मुँह।

Milestones :

Activity : मापन उपकरण बनाना (कागज, मिट्टी)

- अनुपयोगी वस्तुओं का प्रयोग करना सीखेंगे।
- उपकरणों की पहचान कर प्रयोग करने का तरीका सीख सकेंगे।

Activity : शब्दों की अंताक्षरी

- नये-नये शब्द बनाना सीख जायेंगे।
- आत्म विश्वास पैदा होगा।
- अपनी बारी का इंतजार करके बोलने का तरीका सीखेंगे।

Activity : ड्राइंग (गणित + हिन्दी)

- मापन यंत्र बनाने समय आयी आकृतियों की पहचान सकेंगे।
- विभिन्न प्रकार की आकृतियाँ बनाते हुये चित्रकारी कर सकेंगे।
- मॉडर्न पीरियों का विकास।





कथा मार्ग

NCERT

रिमाझिम पेज नं. 46-47
गीणत का जादू पेज नं. 47-51
सुपद एकटीविटी

देखो

- फूल व कीलियों पर मंडराते हुई तितलियों
- पैड़ - पौधे बेल और झाड़ी में अंतर
- नीबू पानी की दुकान
- पानी भरने वाले छोटे बड़े बर्तन
- सुबह, दोपहर, शाम में अंतर

लिखो

- घड़ी - घड़ी जैसे शब्दों को मिलाकर वाक्य
- तुकबंदी वाले शब्दों को लिखो जैसे - कली - भली
- छोटे - बड़े बर्तनों में भरे पानी को नापकर संख्या
- तितली और कली पर कविता

सोचो

- राह चलते पैड़ - पौधों की पत्तियाँ तोड़ना
- तितली को पकड़ कर बंद करना
- पानी का महत्व





कथा मार्ग

NCERT

रिमाइम पेज नं. 46-47

गीणत का जादू पेज नं. 47-51

सुपद एकटीवटी

पूछो

- पेड़-पौधों और बैल में अंतर
- पेड़-पौधों के भाग और उनके काम
- तितली और भैंस की विशेषताएँ
- नींबू पानी बनाने के लिए नींबू, नमक, चीनी और पानी की मात्रा

पढ़ो

- दुकान पर लगे विज्ञापन
- बगीचे व पार्क में लगे निर्देश
- पेड़-पौधों और बैल से संबंधित कहानियाँ

करी दिखाओ

- कागज़ से तितली
- नींबू पानी की शिक्की
- मन पसंद तितली पर कविता-कहानी
- छोटी बड़ी चीजों का समूह





कथा मार्ग

NCERT

रिमाझिम पेज नं. 46-47
गणित का जादू पेज नं. 47-51
सुपद एकटीविटी

Learning outcome:

- विभिन्न प्रकार के कीट पतंगों की विशेषताओं की जान पायेंगे।
- पैड़-पैधों में अंतर समझ कर बेल और झाड़ी में भी अंतर समझ सकेंगे।
- छोटे और बड़े की पहचान कर सकेंगे।
- सुबह दोपहर, शाम के कारण को समझ सकेंगे।
- आस-पास लगे विज्ञापन को पढ़कर सही दुकान का चयन कर सकेंगे।
- निर्देशों को पढ़कर पालन करना सीख सकेंगे।
- नींबू पानी बनाने वाली सामग्री की मात्रा जान सकेंगे।
- पैड़-पैध और पानी को बचाने के उपाय सीखेंगे।

Keywords:

तितली, कली, आँख, रंगीली, टवा, चीनी, पानी, नींबू, शरबत, अंदाजा।

Milestones:

Activity: चित्रकला द्वारा

- चित्रकारी करने का कौशल बढ़ेगा।
- रंगों को मिलाकर नये रंग बना सकेंगे।
- टुक कर बैठकर काम करने की आदत विकसित होगी।
- रंगों का मिलान करके भरना सीखेंगे।
- भावनाओं को व्यक्त कर सकेंगे।

Activity: कविता

- लय और ताल के साथ कविता बोलना सीखेंगे।
- तुकबंदी वाले शब्दों की बोल सकेंगे।
- नये-नये शब्दों को जानकर शब्द कौशल बढ़ेगा।
- आत्म विश्वास को बढ़ावा मिलेगा।

Activity: नाटक

- संवाद को बोलना सीख सकेंगे।
- अपनी बात दूसरों तक पहुँचाने का तरीका सीखेंगे।
- सीखने-सिखाने की इच्छा पैदा होगी।
- प्रस्तुत करने में निपुणता बढ़ेगी।

Activity: वर्क शीट (हिन्दी+गणित)

- एक जैसी चीजों का मिलान करना सीख सकेंगे।
- साफ व स्पष्ट शब्दों में लिखना सीखेंगे।
- चित्र पहचान कर उनके नाम लिख सकेंगे।

Activity: क्राफ्ट

- गणितीय आकृतियों के बारे में जान पायेंगे।
- विभिन्न प्रकार की वस्तुएँ बनाना सीख सकेंगे।
- रचनात्मक सोच को बढ़ावा मिलेगा।
- हुनर को पहचानेंगे।

Activity: प्रयोगविधि (नमक चीनी घोल)

- नमक, चीनी, पानी, नींबू की मात्रा को जानकर घोल बना सकेंगे तथा उसका प्रयोग कर बीमारियों से बच सकेंगे।



कथा मार्ग

NCERT

रिमीडियम पेज नं. 48-49
गणित का जादू पेज नं. 54-55
सुपद एकटीवटी

देखो

- घर के आसपास पाये जाने वाले महक वाले फूल
- दूधवाला और सब्जी वाला
- अलग-अलग आकार वाले बर्तन
- चित्र कहानी "प्यासा कौआ"
- सूखे मुखी का फूल
- पानी भरे बर्तन में ककड़ डालो

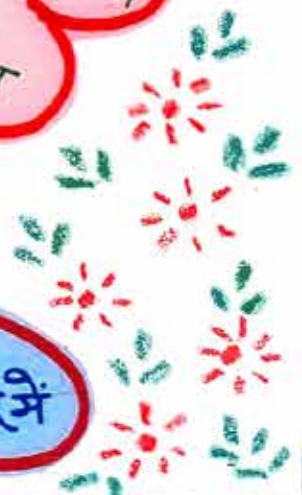
करी दिखाओ

- बाल्टी, घड़ा और मग से पानी भरो
- हरे रंग के फल और सब्जियों के चित्र
- रंगीन वस्तुएँ
- दूध और सब्जी वाले का अभिनय

लिखो

- पसंद और नापसंद चीजों के नाम
- अपनी भाषा में बोले जाने फूल के नाम
- अच्छी बुरी महक वाली चीजों के नाम
- नहाने, कपड़े धोने में प्रयोग होने वाले पानी की मात्रा
- ऊँट की एक बार में पानी पीने की मात्रा लीटर में

सिखाओ
ऊँट बिना पानी के 6 से 7 महीने तक रह सकता है।
जानवरों पर अधिक बीझा जा करने से नुकसान





कथामार्ग

NCERT

रिमाझिम पेज न. 48-49
गीणत का जादू पेज न. 54-55
सुपद एक्टीवटी

Learning outcome:

- खुशबू वाले फूलों की नाम से पहचान कर सकेंगे ।
- नापने व तौलने वाले यंत्रों की पहचान कर सकेंगे ।
- आयाताकार और वर्गाकार में अंतर कर सकेंगे ।
- चित्र कहानी को पढ़ सकेंगे ।
- सूरज के फूल की विशेषताएं जान सकेंगे ।
- अच्छी बुरी महक में अंतर कर सकेंगे ।
- लीटर में नापना सीख सकेंगे ।
- ऊँट की विशेषताओं को जान सकेंगे ।

Keywords :

गुब्बारा, जरूरत, बाल्टी, ऊँट, प्याला, मिट्टी, कुर्ता, पैस्ल, बैंगन, पित्तली, सूरजमुखी, साग, संतरा, सुन्दर, गुसलखाना, साबुन ।

Milestones :

Activity : वर्क शीट (पिहन्दी + गीणत)

- लिखने का अभ्यास पैदा होगा ।
- निर्णय लेने की क्षमता बढ़ेगी ।
- निर्देशों के अनुसार काम करना सीख सकेंगे ।
- सोचने समझने की शक्ति को बढ़ावा मिलेगा ।

Activity : नर्सरी की सैर

- विभिन्न प्रकार के पौधों के बारे में जान सकेंगे ।
- पेड़ और पौधे लगाने के तरीके सीख सकेंगे ।
- औषधियों वाले पौधों के बारे में जानकर प्रयोग कर सकेंगे ।
- अलग - अलग मौसम में खिलने वाले फूलों के बारे में जान सकेंगे ।

Activity : पजल खेल

- समूह में काम करने की भावना पैदा होगी ।
- रुचि पूर्वक काम करना सीखेंगे ।
- समय के साथ चलकर अपना काम पूरा करना सीखेंगे ।
- कल्पना करने का कीशाल बढ़ेगा ।

Activity : कहानी द्वारा

- सुनने की क्षमता बढ़ेगी ।
- स्मरण शक्ति को बढ़ावा मिलेगा ।
- अपने प्रश्नों के उत्तर ढूँढ सकेंगे ।
- लुप्त होते मौखिक मूल्यों को बचा सकेंगे ।
- शब्द कोश बढ़ेगा ।
- प्रश्नों का उत्तर आसानी से समझ लेंगे ।

Activity : वस्तुओं के चित्र सहित सूची

- रसीड़घर के बारे में जान सकेंगे ।
- एक दिन में होने वाले पानी का हिसाब कर सकेंगे ।
- विभिन्न प्रकार की आकृतियों वाले बर्तनों की पहचान कर सकेंगे ।



कथा मार्ग

NCERT

रिमाइम पेज नं. 50-52
गीणत का जादू पेज नं. 56-60
सुपद एकटीवटी

देखो

- आसपास पाये जाने वाले पक्षी
- पक्षियों के घोंसले और उनके अंडे
- कलगी वाले पक्षी
- वस्तुओं पे लिखे मूल्य
- दस का नोट

पढ़ो

- पशु-पक्षियों पर लिखी कहानियाँ और कीवताएँ
- किताब, कॉपी पर लिखे मूल्य
- शंकाई, दहाई में लिखी संख्याएँ

सोचो


- बुलबुल के कम दिखने का कारण

करो दिखाओ

- अलग-अलग पक्षियों की आवाजें
- विभिन्न प्रकार के बुलबुल के चित्र
- दस, पाँच, दो, एक रुपयों से 38 रु. बनाओ
- बुलबुल का घोंसला

लिखो

- लम्बी पूँछ वाले पक्षियों के नाम व उनकी विशेषताएँ
- कौयल व कौआ में अंतर
- विशाल पैड़ी के नाम
- दस-दस के जोड़े में रखी वस्तुओं की संख्या
- बुलबुल के खाने की चीजों के नाम





कथा मार्ग

NCERT

रिमीझम पेज नं. 50-52
गणित का जादू पेज नं. 56-60
सुपद एकटीवटी

Learning outcome:

- पक्षियों की विशेषताएँ जान सकेंगे।
- पक्षियों के प्रकार समझ सकेंगे।
- पेड़ों के नाम और उनकी विशेषता की पहचान करना।
- ईकाई, दहाई में संख्या लिखना सीख सकेंगे।
- कौयल और कौआ में अंतर समझ सकेंगे।

Key words:

तेज, घूँस, मूँस, आवाज, घोंसला, सुन्दर, कटोरा, बिंदिया, बैंगनी, चीज़।

Milestones:

Activity : ड्राइंग

- आसपास पाये जाने वाले पक्षियों के बारे में जान सकेंगे।
- घोंसला बनाने का तरीका सीख सकेंगे।
- रंग भरने का तरीका आयेगा।
- रचनात्मक रचना कर सकेंगे।
- आकृतियों में अंतर समझ सकेंगे।

Activity : खाली रेपर द्वारा / विज्ञापन द्वारा

- कीमत को पढ़कर उचित दाम में खरीदने की जानकारी प्राप्त होगी।
- विभिन्न प्रकार की वस्तुओं की पहचान कर सकेंगे।
- अनुपयोगी वस्तुओं का प्रयोग करना सीखेंगे।
- अलग-अलग नोट और सिक्कों की पहचान कर सकेंगे।

Activity : टीम खेल (आवाज निकालो, पहचान बताओ)

- ध्वनियों से पक्षियों की पहचान कर सकेंगे।
- पक्षियों की आवाजों से मौसम की पहचान कर सकेंगे।
- ध्वनियों में अंतर करना सीख सकेंगे।

Activity : पजल खेल

- पेड़ों की पहचान कर सकेंगे।
- सृजनात्मक रचना करना सीख सकेंगे।
- सूच समझकर काम करना सीख सकेंगे।
- आत्म विश्वास पैदा होगा।

Activity : खेल (मिक्स सामान)

- एक जैसी वस्तुओं के समूह बनाना सीख सकेंगे।
- वस्तुओं की संख्याओं में बदलकर लिखना सीख सकेंगे।
- सहयोग की भावना पैदा होगी।
- आत्म विश्वास पैदा होगा।





कथा मार्ग

NCERT

रिमाझिम पेज नं. 53-55

गणित का जादू पेज नं. 61-65

सुपद एकटीकटी

सुनो-सुनाओ

- चूहों से संबंधित कहानी की कविताएँ
- विभिन्न प्रकार के पीक्षियों की आवाजें
- पशु-पीक्षियों पर पहेलियाँ
- फल और सीबज्यों के नाम
- क्रम में गिनती सुनना

लिखो

- घर बनाते समय उपयोग होने वाली वस्तुओं के नाम
- अपनी पंसद के खानों के नाम
- छोटी सी कविता
- 10-10 के समूह बनाकर संख्याएँ जैसे-65, 89

पढ़ो

- दलहन (दाल) के नाम
- अनाजों के नाम
- सफाई दिवस पर लिखें निवेदन
- दहाई में लिखी संख्याएँ

सोचो

- पौधों और जानवरों की बचाना जरूरी क्यों?

पूछो

- बुलबुल पर आधारित प्रश्न
- मौर बरसात में ही क्यों नाचता है
- हाथी की विशेषताएँ





कथा मार्ग

NCERT

रिमाझिम पैजन् 53-55
गणित का जादू पैजन् 61-65
सुपद एक्टीविटी

Learning outcome:

- शब्दों का सही उच्चारण करना सीखेंगे।
- आवाजों से पक्षियों की पहचान कर सकेंगे।
- मौसमी फल और सब्जियों का प्रयोग करना सीखेंगे।
- विभिन्न प्रकार के अनाज/दलहन में अंतर कर सकेंगे।
- संख्याओं की पढ़ना, लिखना, समझना सीखेंगे।
- जानवरों और पक्षियों की विशेषताएं जान सकेंगे।

Key word:

संतरा, कुत्ता, मूँगा, बादल, अंदाजा, चूहा स्कूल, सफाई।

Milestones:

Activity: पहेली खेल

- टीम में काम करने की भावना पैदा होगी।
- छिपी हुई बातों की जानकारी मिलेगी।
- पहेली ब्रह्मने तथा उत्तर देने की कला विकसित होगी।

Activity: फ्लैश कार्ड

- फल और सब्जियों में अंतर कर सकेंगे।
- कच्ची खाने वाली पकाकर खाने वाली सब्जियों के बारे में जान सकेंगे।
- मौसमी फल और सब्जियों की पहचान कर उनमें अंतर कर सकेंगे।

Activity: Visit (घर बनाने का सामान)

- घर बनाने का तरीका सीख सकेंगे।
- प्रयोग होने वाले मेटेरियल को नाम से जान सकेंगे।
- एक मीनार दो मीनार के मकानों में अंतर समझ सकेंगे।

Activity: वर्कशीट, Quiz Game

- अनाजों में अंतर समझ सकेंगे।
- खाने की वस्तुओं को नाम से पहचान कर सकेंगे।
- संख्याओं की पहचान कर सकेंगे।
- सोचने-समझने की क्षमता पैदा होगी।
- ध्यान से सुनने का कौशल विकसित होगा।
- शब्दों का शुद्ध उच्चारण करना सीख सकेंगे।

Activity: वर्ग पहेली गेम

- नए शब्दों व संख्याओं से परिचित हो सकेंगे।
- एक दूसरे के सहयोग से अपनी समस्या का समाधान ढूँढ सकेंगे।
- पढ़ाई के प्रति जिज्ञासा पैदा होगी।
- कल्पना शक्ति का विकास।

Activity: Story Telling

- अपने विचारों को व्यक्त कर सकेंगे।
- आत्म विश्वास पैदा होगा।
- नैतिक मूल्यों की बढावा मिलेगा।



कथा मार्ग

NCERT

रिमीडियम पेज न. 56-59

गणित का जादू पेज न. 66-69

सुपद एक्टीविटी

देखो

- विभिन्न प्रकार के वाद्य यंत्र
- प्रातः काल का दृश्य
- रात में आसमान का दृश्य
- स्कूल में लड़कें लड़कियों
- कैलेंडर

करो दिखाओ

- वाद्य यंत्रों की आवाज निकाल कर लम्बे और छोटे बच्चों का समूह
- बाल पंचायत
- डायरी (दिन - महीने)
- जल तरंग बनाओ स्वर निकालो

पढ़ो

- सप्ताह पर लिखी कविता
- सप्ताह व महीनों के नाम
- गाँव से संबंधित कहानी
- विलोम शब्द - खुशी - सुबह
- स्कूल समय सारणी

लिखो

- छुट्टी में दिन भर के काम
- खट्टी, मीठी खाने की वस्तुओं के नाम
- कैलेंडर में लिखें दिन और महीनों के नाम
- परिवार के सदस्यों के नाम
- गाँव और शहर की बातें

साँचा

- पंचायत बनाना बच्चों जरूरी है
- बिना योजना काम करना



कथा मार्ग

NCERT

रिमाइम पेज नं. 56-59
गणित का जादू पेज नं. 66-69
सुपद एक्टीविटी

Learning out come :

- वाद्य यंत्रों के बारे में जानकर उचित आवाज निकालने का प्रयोग कर सकेंगे।
- सुबह और शाम के दृश्य में अंतर कर सकेंगे।
- बड़े-छोटे महीनों में अंतर कर सकेंगे।
- गांव और शहर के अंतर समझ सकेंगे।
- योजना बनाकर काम करना शुरू करेंगे।
- बाल पंचायत के फायदे जान सकेंगे।

Key words :

सारंगी, आवाज, चौपाल, बैवकुफी, कड़वी, लीहार, पसंद, सप्ताह।

Milestones :

Activity : वाद्य यंत्र बनवाना

- अनुपयोगी वस्तुओं का पुनः प्रयोग करना सीख सकेंगे।
- विभिन्न प्रकार की आकृतियों की पहचान कर सकेंगे।
- त्यौहारों पर बजने वाले वाद्य की पहचान कर सकेंगे।

Activity : नाटक द्वारा

- त्यौहार मनाने का कारण जान सकेंगे।
- त्यौहार से महीनों की पहचान कर सकेंगे।
- संवाद बोलने में निपुण हो सकेंगे।
- एक दूसरे के साथ मिलकर काम करने की भावना पैदा होगी।
- मधुर भाषा और कड़वी भाषा में अंतर कर सकेंगे।

Activity : कविता / गाना द्वारा

- लय और ताल के साथ शब्दों को सही उच्चारण करना सीखेंगे।
- संगीत की ध्वनियों को सुनकर अंतर कर सकेंगे।
- उचित आवाज में संगीत सुनने की आदत डालेंगे।

Activity : कलेंडर बनाना

- दिन, तारीख, महीनों के बारे में जान सकेंगे।
- कलेंडर बनाने का तरीका सीख सकेंगे।
- महीनों में होने वाले त्यौहार के बारे में जान सकेंगे।

Activity : जल तरंग

- जल से निकलने वाले विभिन्न स्वरों को जान पायेंगे।
- छोटी बड़ी प्याली से निकाल लेने वाली ध्वनियों में अंतर जान सकेंगे।
- संगीत के बारे में जानकारी पा सकेंगे।

Activity : बाल पंचायत

- अपनी समस्याओं का समाधान करना सीख सकेंगे।
- समूह में काम करना पसंद करेंगे।
- पंचायत शब्द का अर्थ समझ सकेंगे।
- सामाजिक गतिविधियों के बारे में जान सकेंगे।



कथा मार्ग

NCERT

रिमझिम पेज नं. 60-61
गणित का जादू पेज नं. 70-75
सुपद एकटीवटी

करी दिखाओ

- नमक, चीनी का घोल
- तार वाले संगीत के वाद्यों के चित्र
- खाने की मीठी चीजों के चित्र
- गर्मी, सर्दी, बरसात के चित्र
- त्योहार पर नाटक

पूछो

- फरवरी में 28 दिन होने के कारण
- दाँत बजने के कारण
- नंगे पैर चलने से होने वाले नुकसान
- संगीत बाजों ध्वनि निकलने के कारण

पढ़ो

- तार वाले, धाप वाले व अन्य संगीत बाजों के नाम चित्र की सहायता
- ँ या ं बिन्दु वाले शब्द
- महीनों के नाम व दिनों की संख्या
- करमीर, चैन्ड, मैद्यालय के बाँर में पढ़ो
- दुकान पर लगे बैनर

लिखो

- मई और जून, दिसंबर और जनवरी में मिलने वाले पल्ल और सीबिजियों के नाम
- चापल पढ़ने में फायदा
- किसी त्योहार का चित्र बनाकर अपनी शब्द

सोचो

- अधिक गर्मी होने का कारण
- योजना बनाकर काम करना





कथा मार्ग

NCERT

रिभिडिजम पैज न. 60-61
गीणत का जादू पैज न. 70-75
सुपद एकटीवटी

Learning outcome:

- नमक-चीनी का घोल बनाना सीखकर प्रयोग कर सकेंगे।
- संवाद बोलने की कला को बढ़ावा मिलेगा।
- विभिन्न प्रकार के वाद्य यंत्रों के बारे में जान सकेंगे।
- किन्तु वाले शब्दों का सही उच्चारण करना सीखेंगे।
- गरम और ठंडे प्रदेशों के बारे में जान सकेंगे।
- बेजूर पदक दुकान की पहचान कर सकेंगे।
- गर्मी और सर्दी में मिलने वाले फल और सब्जियों के बारे में जान सकेंगे।
- नंगे पैर चलने से होने वाले नुकसान के बारे में जान सकेंगे।
- समय से काम करने की आदत बिकसित होगी।

Key words:

कैलेण्डर, छुट्टी, कीर्तन, आम, मसूर, आचार, जलजीरा, नींबू, राइस, चीनी, आंवला, करेला, अदरक, बांसुरी, हारमोनियम, उफली, राइनाई।

Milestones:

Activity: फ्लैश कार्ड (यंत्रों, फल और सब्जियों)

- विभिन्न प्रकार के वाद्य यंत्रों की पहचान कर सकेंगे।
- फल और सब्जियों में अंतर कर सकेंगे।
- रंगों की विभिन्नता को समझ सकेंगे।
- फल और सब्जियों के आकार को जान सकेंगे।

Activity: वर्क शीट

- शब्दों को स्पष्ट और साफ लिखना सीख सकेंगे।
- स्वाद के अनुसार सही शब्दों का चुनाव कर सकेंगे।

Activity: पोस्टर बनाना

- विभिन्न प्रकार के रंगों के बारे में जान सकेंगे।
- कल्पना शक्ति का विकास होगा।
- रेखाओं से आकृतियाँ बनाकर त्योहारों पर पोस्टर बना सकेंगे।
- अपनी भावनाओं को चित्रों के माध्यम से दर्शा सकेंगे।

Activity: मैप द्वारा

- मैप (नक्शा) बनाने का तरीका सीख सकेंगे।
- मैप में जगह दर्शाना सीखने की कोशिश करने लेंगे।
- घर से स्कूल तक का नक्शा बनाना सीखेंगे।
- एक दूसरे की मदद से काम करना सीखेंगे।

Activity: नाटक द्वारा

- त्योहार मनाने के तरीके जान पायेंगे।
- त्योहारों से होने वाले फायदे और नुकसान के बारे में जान सकेंगे।



कथामार्ग

NCERT

रिमाइम पेज नं. 62-65
गीणत का जादू पेज नं. 76-79
सुपद एकटीविटी

लिखो

- बाजारों के नाम
- एक किलो में ग्रामों की संख्या
- $32+8$, $40+16$ जैसे शब्द का अर्थ
- संख्याओं को शब्दों में लिखो

खेलो

- क्रिकेट का खेल
- टैसू राजा खेल
- कागज की नाव बनाकर
- सॉप सीढ़ी खेल
- बाजार का खेल

पूछो

- गीणत से संबंधित पहेलियाँ
- भैड़ के बाल और पैड़ के पत्तों को गिनने का तरीका
- बाजारों में अंतर
- जमा-घटा करने के अलग-अलग तरीके

देखो

- टैसू राजा का चित्र
- भैड़, कबल, अनार, पैड़
- क्रिकेट का खेल
- विभिन्न प्रकार के जानवर
- छोट-बड़े बाजार
- अनार, मटर, भुई, मूँगफली में अंतर

पढ़ो

- मनपसंद की कविताएँ
- अलग-अलग तरह के बाजारों के नाम
- 1 से 100 तक की संख्याएँ
- क्रिकेट खेलने के नियम
- शब्दों में लिखी संख्याएँ





कथामार्ग

NCERT

रिमाझिम पेज न. 62-65
गीणत का जादू पेज न. 76-79
सुपद एक्टीविटी

Learning outcome:

- पारंपरिक खेलों के बारे में जान सकेंगे।
- खेलों से संस्कृति के बारे में जान सकेंगे।
- छोटे बड़े बाजारों के बारे में जान सकेंगे।
- अनुमान लगाकर गिनना सीख सकेंगे।
- अनाज व फलों में अंतर कर सकेंगे।
- जमा घटा करने के अलग-अलग तरीके सीख सकेंगे।
- ग्राम और किलोग्राम के बारे में जान सकेंगे।
- शब्दों व अंकों में संख्याएँ लिखना सीख सकेंगे।
- प्रश्न करने का कौशल बढ़ेगा।

Key words:

बाजार, भुट्टा, आसमान, कमीज़, स्कूल, चीज, खिलौना, साँप, टमाटर, खरगोश, गौरिल्ला, जिराफ़।

Milestones:

Activity: कविता द्वारा (टैसू)

- नये-नये शब्दों की पहचान होगी।
- शब्द कोश में बेहतर होगी।
- लय और ताल के साथ कविता बोल सकेंगे।
- स्मरण शक्ति को बढ़ावा मिलेगा।

Activity: कहानी द्वारा

- पुरानी परंपराओं के बारे में जान सकेंगे।
- लोहार बनाने का कारण समझ सकेंगे।
- ध्यान से सुनने का कौशल बढ़ेगा।
- नैतिक मूल्यों का विकास हो सकेगा।
- एक दूसरे के सामने अपनी बात कह सकेंगे।
- स्मरण शक्ति को बढ़ावा मिल सकेगा।

Activity: Clay Modelling

- रचनात्मक शक्ति का विकास होगा।
- एक दूसरे की सहायता से काम पूरा करना सीख सकेंगे।

Activity: खेल (टैसू राजा)

- सामाजिक गतिविधियों को जान सकेंगे।
- एक दूसरे से प्रत्यक्ष रूप से बात कर सकेंगे।
- संगठन बनाकर काम करने का तरीका सीख सकेंगे।
- सामाजिक रीति-रिवाजों को जानेंगे।

Activity: Quiz Game

- एक दूसरे से प्रश्न करने का कौशल बढ़ेगा।
- एक दूसरे को प्रोत्साहित करने का तरीका सीख सकेंगे।
- नई-नई जानकारियाँ प्राप्त होंगी।
- सोचने-समझने की शक्ति को बढ़ावा मिलेगा।

Activity: वर्क शीट (गीणत + गिहन्दी)

- प्रश्न पढ़कर प्रश्न समझ सकेंगे।
- सही उत्तर लिखना सीख सकेंगे।
- लेखन कला को विकसित करना।
- लिखते समय आँख व हाथ की गति में समन्वय।



कथामार्ग

NCERT

रिमिशिम पैजन. 66-69
गणित का जादू पैजन. 80-83
सुपद एकटीविटी

देखा

- 10, 20, 50 के नोट सामान पर लिखे मूल्य
- भैंस, बकरी, हाथी, मौर, कबूतर, उल्लू
- दशहरा उत्सव पर बना चाट

खेला

- दुकानदार का खेल
- अंकों का खेल
- जानवरों पर आधारित खेल

करी दिखाओ

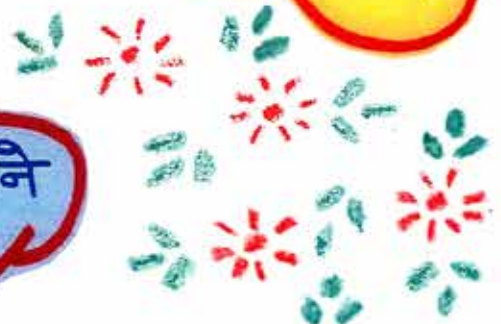
- मिट्टी और लकड़ी की सहायता से टिसुराजा
- जानवर पीक्षियों का समूह
- टिसुराजा खेल खेलकर
- फटाफट जोड़ मीथक

पूछो

- दशहरा त्यौहार के पीछे
- हुडपी कहानी
- भारत के बड़े शहरों के नाम
- नोट की पहचान

सोचो

- दक्षिण और उत्तर में दशहरा मनाने की प्रथा अलग-अलग क्यों?





कथामार्ग

NCERT

रिभाझिम पैजन. 66-69
गणित का जादू पैजन. 80-83
सुपद एकटीविटी

Learning outcome:

- जीटी में अंतर करना सीख सकेंगे ।
- त्यौहार मनाने के कारण जान सकेंगे ।
- चित्र देखकर शब्द उच्चारण कर सकेंगे ।
- रचनात्मक रचना करना सीखेंगे ।
- मौखिक जमा-घटा कर सकेंगे ।
- खरीदने बेचने का तरीका सीखकर अपने जीवन में प्रयोग कर सकेंगे ।
- भारत के बड़े शहरों के नाम सीखेंगे ।
- अक्षर के नीचे बिंदु के शब्दों का उच्चारण करना सीखेंगे ।

Keywords:

जाड़ा, ज़मीन, गाजर, जिद, दंतार, उंगलियों, आकृति, खर्पचिच्यो, स्वागत, दरवाज़ा, हस्तेमाल ।

Milestones :

Activity: अंताहरी

- नये-नये शब्दों की जानकारी होगी ।
- शब्दकोश में बढौतरी होगी ।
- तुरन्त उतर देने की कला का विकास ।

Activity: कार्ड उठाओ समूह बनाओ

- एक जैसी चीजों का समूह बनाना सीखेंगे ।
- चित्र से शब्द मिलान करना सीख सकेंगे ।
- समूह में काम करने की भावना पैदा होगी ।

Activity: Creative Writing

- लिखने के लिए सही ढंग से बैठना सिखाना ।
- शब्दों की वाक्यों में प्रयोग करना सीख सकेंगे ।
- सृजनात्मक लेखन कौशल का विकास ।
- लिखते समय आँख व हाथ की गति में संबंध बनाना ।

Activity: Survey

- विभिन्न प्रकार की दुकानों से परिचित हो सकेंगे ।
- अपने विचारों की प्रभावशाली ढंग से प्रस्तुत करने की क्षमता का विकास होगा ।
- निःसर्कौच बात कर सकेंगे ।
- दुकान में काम करने का तरीका सीख सकेंगे ।
- बिकने वाली चीजों का आंकलन करना सीखेंगे ।

Activity: वर्कशीट (गणित / हिन्दी)

- विराम चिन्हों का प्रयोग करके लिखना शुरू कर सकेंगे ।
- अधूरे शब्दों को पूरा करके लिखना सीखेंगे ।
- जानवर पक्षियों का सही मिलान करना सीखेंगे ।

Activity: अनुपयोगी वस्तुएँ (खाली रैपर)

- सामानों में भिन्नता समझ सकेंगे ।
- सामानों के अलग-अलग मूल्यों से पहचानकर उचित रेट पर खरीद सकेंगे ।
- जमा-घटा करने का तरीका सीखेंगे ।
- खरीदने-बेचने का तरीका सीख सकेंगे ।

SEPARATOR

कथा मार्ग 12

Keywords

कक्षा :- 2nd

Trimester :- 2nd

रिमझिम पेज नं०:-44-45

गणित पेज नं०:-44-46

च्चीज, इस्तेमाल, कागज, पसंद, फुट्टा,
बिसनिया, चश्मा, मूँछ, मुँह।

कथा मार्ग 13

Keywords

कक्षा :- 2nd

Trimester :- 2nd

रिमझिम पेज नं०:-46-47

गणित पेज नं०:-47-53

तितली, काली, आँख, रंगीली, हवा,
चीनी, पानी, नीबू, शरबत, अंदाजा।

कथा मार्ग 14

Keywords

कक्षा :- 2nd

Trimester :- 2nd

रिमझिम पेज नं०:-48-49

गणित पेज नं०:-54-55

गुब्बारा, जरूरत, बाल्टी, प्याला,
मिट्टी, कुर्ता, पेंसिल, बैंगन, सूरजमुखी,
साग, संतरा, गुसलखाना, साबुना।

कथा मार्ग 15

Keywords

कक्षा :- 2nd

रिमझिम पेज नं०:-50-52

Trimester :- 2nd

गणित पेज नं०:-56-60

तेज, पूँछ, आवाज़, घोंसला, सुंदर,
कटोरा, बिंदियाँ, बैगनी, चीज़।

कथा मार्ग 16

Keywords

कक्षा :- 2nd

रिमझिम पेज नं०:-53-55

Trimester :- 2nd

गणित पेज नं०:-61-65

कुत्ता, मूँग, अंदाज, चूहा, स्कूल,
सफाई।

कथा मार्ग 17

Keywords

कक्षा :- 2nd

रिमझिम पेज नं०:-56-59

Trimester :- 2nd

गणित पेज नं०:-66-69

सरंगी, आवाज़, चौपाल, बेवकूफी,
कड़वी, लोहार, पसंद, सप्ताह।

कथा मार्ग 18

Keywords

कक्षा :- 2nd

रिमझिम पेज नं०:-60-61

Trimester :- 2nd

गणित पेज नं०:-70-75

कैलेण्डर, छुट्टी, कीर्तन, आम, मिर्च
का अचार, जलजीरा, नीबू, शहद,
चीनी, आवला, करेला, अदरक, बाँसुरी,
हारमोनियम, डफली, शहनाई।

कथा मार्ग 19

Keywords

कक्षा :- 2nd

रिमझिम पेज नं०:-62-65

Trimester :- 2nd

गणित पेज नं०:-76-79

बाज़ार, भुट्टा, आसमान, कमीज,
स्कूल, चीज़, खिलाड़ी, साँप, टमाटर,
खरगोश, गोरिल्ला, जिराफ।

कथा मार्ग 20

Keywords

कक्षा :- 2nd

रिमझिम पेज नं०:-66-69

Trimester :- 2nd

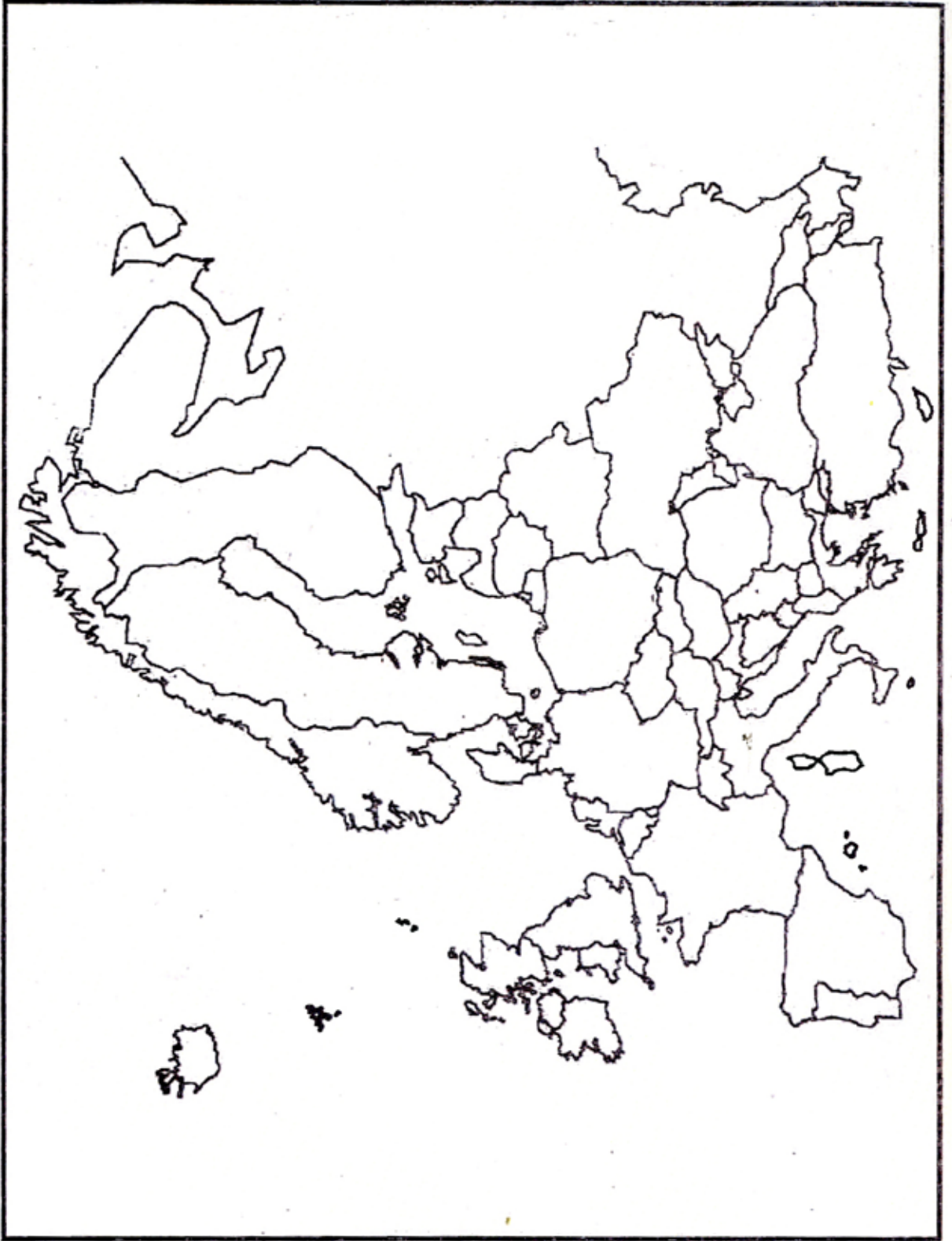
गणित पेज नं०:-80-83

जाड़ा, ज़मीन, जिद, घंटार, खप्पचियों,
स्वागत, दरवाज़ा, इस्तेमाल।

Roll No.
अनुक्रमांक

Attach this map with your answer-book
इस मानचित्र को अपनी उत्तर-पुस्तिका के साथ नथी करें

EUROPE - OUTLINE



इस पाठ्यक्रम की संकल्पना कथा की संस्थापक व निदेशक
गीता धर्मराजन द्वारा की गई है।

गीता धर्मराजन बच्चों के लिए कहानियाँ लिखना पसंद करती हैं।
वह टारगेट पत्रिका और पेन्सिलवेनिया विश्वविद्यालय की पत्रिका
पेन्सिलवेनिया गजेट की संपादक भी रह चुकी हैं। साहित्य एवं शिक्षा
में किये गये इनके अद्वितीय योगदान के लिए इन्हें सन् 2012 में राष्ट्रीय
सम्मान पद्मश्री से सम्मानित किया गया है।

OTHER CONTRIBUTORS

Parvinder Kaur Executive Director, Katha

Reeta Sutradhar Director of Schools, Katha

Deepti Kakkar

Academic Head, School Quality Enhancement
Programme

Kamaljeet Kaur

Hindi teacher

Kamal Tankha

Academic Head, I Love Reading programme, Noida

Manjushri Thakuri

former Assistant Principal, Katha Lab School

Mujtaba Aijaz

Coordinator, I Love Reading programme

Omprakash Roy

former Vice Principal, Katha Lab School

Premlata Bharadwaj

Academic Head, Junior Section, Katha Lab School

Saraswati

former Vice Principal, Primary School, Katha Lab School

Sarvesh Kumari senior educator

Savita Arora

Academic Head, Senior School, Katha Lab School

Shailendra Kaur Academic Head, Noida

Sushila Shah Academic Head, Gurugram

Poonam Joshi Designer

The team at Kathakaar, Katha's publishing division



पहला हिन्दी संस्करण 2019

कृति स्वामित्व © कथा, 2019

मौलिक लेखन कृति स्वामित्व © कथा

मौलिक चित्रांकन कृति स्वामित्व © कथा

स्वत्वाधिकार सुरक्षित। प्रकाशक की आज्ञा के बिना इस किताब
के किसी भी भाग को छापना अथवा अन्य किसी पुनः प्रयोग
विधि के रूप में प्रतिकृति या इस्तेमाल वर्जित है।

नई दिल्ली में मुद्रित

ISBN 978-93-88284-22-6

हमारा लक्ष्य: हर बच्चा आनंद और अर्थवत्ता के लिए पढ़े।

कथा एक पंजीकृत अलाभकारी संस्था है जिसका स्थापन 1988 में
किया गया था। कथा शिक्षा और साहित्य के क्षेत्र में काम करती
है। कथा का मुख्य उद्देश्य है बच्चों और बड़ों में पढ़ने में रुचि एवं
इससे मिलती खुशी को बढ़ावा देना। कथा 1,00,000 से भी
अधिक बच्चों के साथ काम करती है ताकि वे मजे के लिए और
कक्षा स्तर पर पढ़ सकें।

ए-3 सर्वोदय एनक्लेव, श्री औरोबिन्दो मार्ग, नई दिल्ली-110017

दूरभाष: 4141 6600 . 4141 6624 . 4182 9998

ई-मेल: marketing@katha.org . वेबसाइट: www.books.katha.org

कथा नियमित रूप से पेड़ लगाती है उस लकड़ी के बदले, जिससे हमारी किताबों को छापने का कागज़ बनता है।



कथा एवं स्टोरीपेडागॉजी™ के बारे में

1988 में स्थापित कथा एक स्वैच्छिक लाभकारी संस्था है, जो शिक्षा, प्रकाशन व सामुदायिक विकास के क्षेत्रों में 1,00,000 से अधिक बच्चों की सहभागिता में कार्य करती है।

संस्थापक व निदेशक गीता धर्मराजन द्वारा निर्मित एवं विकसित कथा का अनूठा पाठ्यक्रम स्टोरीपेडागॉजी™ 'कहानी' के मूल भाव पर आधारित है और 1992 से कथा के अध्ययन केन्द्रों में उपयोग किया जाता रहा है। स्टोरीपेडागॉजी™ के आदर्श भारत की पौराणिक कथावाचन शैली व 2000 वर्ष पुराने ग्रंथ भरतमुनि के नाट्यशास्त्र पर आधारित हैं।

कहानियों के कारण आसानी से बनने वाला मजेदार वातावरण बच्चों को सहज रूप से सघन विचारों, सवाल पूछने, विमर्श करने एवं उत्तर ढूँढने की दिशा में प्रेरित करता है। स्टोरीपेडागॉजी™ क्रियाशीलता को भी बढ़ावा देता है ताकि बच्चे कक्षा में अर्जित ज्ञान को प्रत्यक्ष रूप से अपने समुदायों में लागू कर सकें। इस मॉडल की अहम कड़ी वह अध्यापक हैं जो 'करिकुलम फॉर लाइफ' के जरिये बच्चों को उत्तरदायी एवं जिम्मेदार नागरिक बनाने की दिशा में उनका मार्गदर्शन करते हैं।

प्रत्यक्ष पाठ्यक्रम:


पारंपरिक विषय अध्ययन पर केन्द्रित; अध्यापकों को मानसिक रूप से उत्कृष्टता एवं विशिष्ट क्षमताओं का प्रोत्साहनकर्ता बनाने में सहायक।

अप्रत्यक्ष पाठ्यक्रम:

सांस्कृतिक, सामाजिक एवं लैंगिक धारणाओं के साथ-साथ वातावरण से संबंधित विचारों की समझ बनाने में सहायक; इन विषयों को संबोधित करने में छात्रों के लिए मददगार।

कक्षाओं में संबंधित नई पद्धति एवं मनोरंजन से भरपूर गतिविधियां कल के निर्णयकर्ता बनाने के लिए बेहतर चरित्र और विवेचनात्मक सोच का निर्माण करती हैं।

‘कथा मार्ग’ कथा द्वारा बनाया गया एक विशेष एकीकृत मॉड्यूल है जो NCERT के पाठ्यक्रम को ध्यान में रखकर बनाया गया है। कथा ने विशेष प्रयास द्वारा पहली कक्षा से पाँचवीं कक्षा तक के छात्रों हेतु उपयोगी इन मॉड्यूलों को तैयार किया है। इसके द्वारा पाठों को सुगम एवं सरल तरीके से सँवारा गया है ताकि शिक्षण को मजेदार बनाया जा सके और बच्चे स्कूल एवं पढ़ाई के साथ जुड़े रहें।



अधिकांशतः देखा गया है कि हमारी शिक्षा सिर्फ किताबों तक ही सीमित रह जाती है। कथा का प्रयास है कि यह दायरे खुलें और शिक्षा मात्र किताबों तक न बंधी रहे। यह मॉड्यूल पाठ्यक्रम के साथ-साथ बच्चों के निजी जीवन के लिए आवश्यक सामाजिक, व्यक्तिगत, बौद्धिक, सांस्कृतिक और पर्यावरणीय कौशल (Social, Personal, Intellectual, Cultural & Environmental skills) विकसित करने में भी सक्षम है। हम आशा करते हैं कि कथा का यह विशेष प्रयास अध्यापकों एवं छात्रों के लिए मददगार साबित होगा।

