

राष्ट्रीय पाठ्यचर्या का बदला स्वरूप

कथा मार्ग

रचनात्मक शिक्षण के लिए विशेष साधन

(NCERT पाठ्यक्रम पर आधारित)


कक्षा 4 ट्राईमेस्टर 2



संकल्पना

गीता धर्मराजन

क



इस मॉड्यूल में प्रत्येक विषय के टॉपिक को जोड़ा गया है।

पाठ को सरल बनाने के लिये मॉड्यूल में कई बातें दी गई हैं जैसे - देखो, पढ़ो, सुनो, लिखो, खेलो, करो, दिखाओ, सोचो-समझो और बूझो आदि, जो कि पाठ पर आधारित हैं। इनमें लिखी गई बातों को बच्चे स्वयं देखेंगे, सोचेंगे, लिखेंगे एवं खेलेंगे यानि वह कार्य को स्वयं करेंगे। ये मॉड्यूल दिशा निर्देश देने का भी कार्य करते हैं।

अध्ययन के निष्कर्ष (Learning Outcomes) सारांशित करते हैं कि बच्चे क्या सीखते हैं व किस जानकारी को प्रदर्शित करते हैं। इस से अध्यापक को बच्चों की प्रगति का मूल्यांकन करने एवं उनकी समझ का आंकलन करने में मदद मिलेगी।

प्रत्येक मॉड्यूल में पाठ में आए कठिन शब्द (Key words) दिए गए हैं, जिससे अध्यापक बच्चों को कठिन शब्दों का उच्चारण तथा अर्थ बता सकेंगे एवं उनको पढ़ना-लिखना सिखा सकेंगे। इसके द्वारा बच्चों के शब्दकोष में बढ़ोत्तरी होगी।

प्रत्येक मॉड्यूल के अंत में पाठ को रुचिपूर्ण बनाने के लिए क्रियाकलाप दिए गए हैं जो पाठ को सुगम बनाने में अध्यापक के लिए मददगार साबित होंगे।

राष्ट्रीय पाठ्यचर्या का बदला स्वरूप

कथा मार्ग

रचनात्मक शिक्षण के लिए विशेष साधन



कक्षा 4 ट्राईमेस्टर 2

इस पाठ्यक्रम की संकल्पना कथा की संस्थापक व निदेशक
गीता धर्मराजन द्वारा की गई है।



Logical Frame Work

Class IVth (IInd Trimester)

Step No.1

Trimester	No. of days	Hindi	Maths	Environmental Science	Social Science	No. of Plan
IInd	61 days 183 hours. 3 hours Per day	<ul style="list-style-type: none">• नाव बनाओ• नाव बनाओ• दान काी हिसाब• कौन ?• स्वतंत्रता की• और• थाप शीटी• थाप दाल	<ul style="list-style-type: none">• कबाड़ी वाली• जगमग जगमग• गाीड़ों और• पीटल• आधा और• चौथाई• पैटर्न	<ul style="list-style-type: none">• फुलवारी• कैसे - कैसे• बदले घर• पहाड़ी से• समुन्दर तक• बसवा का खेल• मण्डी से घर तक• चू- चू करती• आई चिड़िया• नींदता• मुंबई में• पानी कहीं• ज्यादा कहीं कम• जड़ों का• जाल	<ul style="list-style-type: none">• पठारी भाग• समुद्री तट• ऋतुएं• त्यौहारों की• मौजमस्ती	14

Learning the Katha Way!

Module	Topic	Method	Learning outcome	Module	Topic	Method	Learning outcome
परिभाष्य पेज नं. 44-45	नाव बनाओ नाव बनाओ	कविता द्वारा ब्रॉफ़्ट वर्क	<ul style="list-style-type: none"> पानी में चलने वाले वाहनों के बारे में जान सकेंगे। जल में तैरने व डूबने वाली वस्तुओं के कारण जान सकेंगे। 	गणित का जादू पेज नं. 60-62	कबाड़ी वाली	दुकानदार का खेल Mental game	<ul style="list-style-type: none"> लिखित मौखिक तरीके से गुणा करना सीख सकेंगे। दुकानों में अंतर करता सीख सकेंगे। मूल और ब्याज शब्द के बारे में जान सकेंगे।
पेज नं. 46-47	नाव बनाओ नाव बनाओ	चर्चा घाट पेपर	<ul style="list-style-type: none"> जल चक्र की प्रक्रिया को जनेंगे। लयबद्ध तरीके से कविता कह सकेंगे। कल्पना शीकत का विकास हो सकेगा। 	पेज नं. 63-65	कबाड़ी वाली	सूची द्वारा नोटों की प्रदर्शनी द्वारा	<ul style="list-style-type: none"> रेट पीलस्ट बनाना सीख सकेंगे। नोटों की पहचान कर पायेंगे। ग्राम और पीकलीग्राम के पहिसाब से लेने और देने की प्रक्रिया कर सकेंगे।
पेज नं. 48-50	नाव बनाओ नाव बनाओ	खेल द्वारा वर्क शीट	<ul style="list-style-type: none"> बरसात के पानी से बचने की स्थितियों के बारे में जान सकेंगे। प्रक्रियात्मक शब्दों की पहचान कर सकेंगे। 	पेज नं. 66-68	कबाड़ी वाली	डायरी लेखन सिक्की द्वारा	<ul style="list-style-type: none"> डायरी में रोज का पहिसाब लिखाव रखना सीख सकेंगे। लीखत और मौखिक गुणा करना सीखेंगे। नोट और सिक्की में अंतर कर सकेंगे।
पेज नं. 51-53	दान का पहिसाब	कहानी द्वारा चर्चा	<ul style="list-style-type: none"> अकाल पड़ने पर होने वाली परिस्थितियों को जान सकेंगे। राजसभा और राजभंडार के बारे में जान सकेंगे। कठिन शब्दों का अर्थ समझ सकेंगे। 	पेज नं. 69-71	जगमग जगमग	संबंध प्रयोग वर्क देखना	<ul style="list-style-type: none"> लीटर और मिली लीटर की जानकारी प्राप्त करेंगे। नाप लेख करना सीख सकेंगे। मानक इकाई को हल करना सीख सकेंगे।
पेज नं. 54-56	दान का पहिसाब	Creative writing	<ul style="list-style-type: none"> मुखिया के कार्यों के बारे में जान सकेंगे। 	पेज नं. 72-74	जगमग जगमग	सूची बनाकर	<ul style="list-style-type: none"> पैकेट में मिलने वाली तरल चीजों के बारे में जान सकेंगे।

Learning the Katha Way!

Module	Topic	Method	Learning outcome	Module	Topic	Method	Learning outcome
परिचय पैज नं. 54-56	दान का पहसाब	<ul style="list-style-type: none"> • worksheet 	<ul style="list-style-type: none"> • एक दूसरे की मदद करना सीखेंगे • रुपये पैसों को जोड़ने का तरीका सीख सकेंगे। • भैरी और भंडारी की जिम्मेदारी के बारे में जान सकेंगे। • शब्दों से वाक्य बनाना सीख पायेंगे। 	गीणत का जादू पैज नं. 72-74	जगमग जगमग		<ul style="list-style-type: none"> • सूची बनाने का तरीका सीख सकेंगे। • अंदाजा लगाकर मापन कर सकेंगे।
पैज नं. 57-59	दान का पहसाब	<ul style="list-style-type: none"> • प्रश्नोत्तर द्वारा 	<ul style="list-style-type: none"> • मुहावरों का अर्थ समझकर वाक्य प्रयोग कर सकेंगे। • प्रश्नों के उत्तर देने में निपुण होंगे। • जरूरतमंदों की मदद करना सीख सकेंगे। 	पैज नं. 75-77	जगमग जगमग	<ul style="list-style-type: none"> • प्रयोग विधि द्वारा 	<ul style="list-style-type: none"> • परिवर्तन प्रकार की चीजों के करने की मात्रा का मापन कर सकेंगे। • टबाइयो की सही मात्रा का प्रयोग करना सीख सकेंगे। • एकपदन में होने वाली पासी का पहसाब रख सकेंगे।
पैज नं. 60-61	दान का पहसाब (जिम्मेदारी अपनी-अपनी)	<ul style="list-style-type: none"> • कहानी द्वारा • वर्कशीट द्वारा 	<ul style="list-style-type: none"> • एक ही शब्द से निकलने वाले दो अर्थों वाले शब्दों के बारे में जान सकेंगे। • कर्ण के जीवन के बारे में जान सकेंगे। • शब्दों से वाक्य बनाना सीखेंगे 	पैज नं. 78-80	जगमग जगमग (अभ्यास का समय)	<ul style="list-style-type: none"> • पहिली द्वारा • वर्कशीट द्वारा 	<ul style="list-style-type: none"> • अंदाजा लगाकर मापना सीख सकेंगे। • पानी से पिकने जाने वाले कर्णों के बारे में तथा प्रयोग होने वाले पानी की मात्रा भी जान सकेंगे। • एक बीतल या घड़ा भरने में लगाने वाले समय के बारे में जान सकेंगे।
पैज नं. 62-63	कौन	<ul style="list-style-type: none"> • कविता द्वारा • नाटक द्वारा 	<ul style="list-style-type: none"> • चीजों को कुतरने वाले जीव-जंतुओं को जान पायेंगे। 	पैज नं. 81-87	गाड़ियाँ और पीटल	<ul style="list-style-type: none"> • प्रदर्शन द्वारा • वर्कशीट 	<ul style="list-style-type: none"> • वृत्त का व्यास, अर्धव्यास तथा उसकी लंबाई नाप सकेंगे।

Learning the Katha Way!

Module	Topic	Method	Learning outcome	Module	Topic	Method	Learning outcome
प्रिसिपल पेज नं. 62-63	गीत		<ul style="list-style-type: none"> कुतरने वाली चीजों के नाम जान पायेंगे। 	गीत का जादू पेज नं. 81-87	गाड़ियाँ और पहिया		<ul style="list-style-type: none"> वृत्त बना पायेंगे। छात्र अलग-अलग वृत्त के आकार की चीजों की त्रिज्या बनाना तथा उन्हें नापने का रीचक अभ्यास करना सीख सकेंगे। परकार की सहायता से वृत्त बना पायेंगे।
पेज नं. 64-65	गीत	<ul style="list-style-type: none"> सर्वे साक्षात्कार 	<ul style="list-style-type: none"> बेकार की चीजों का पुनः उपयोग करना सीख पायेंगे। एक जैसी चीजों का समूह बनाना सीखेंगे। द्वितीय भाषाओं के शब्द का अर्थ जान पायेंगे। 	पेज नं. 88-93	गाड़ियों और पहिया	<ul style="list-style-type: none"> परकार द्वारा शीलाकार वस्तुओं द्वारा 	<ul style="list-style-type: none"> वृत्त को परकार की सहायता से विभिन्न डिजाइन बना सकेंगे। परकार के प्रयोग से वृत्त को विभाजित करना सीख पायेंगे। वस्तुओं की सहायता से वृत्त बनाना सीख पायेंगे। चीजों का संतुलन बना सकेंगे।
पेज नं. 66-70	स्वतंत्रता की और	<ul style="list-style-type: none"> कहानी सुनना सुनाना चर्चा Creative writing 	<ul style="list-style-type: none"> सावरमती आक्रम के बारे में जानकारी पा सकेंगे। सूत कातने का तरीका सीखेंगे। नामक बनाने की विधि के बारे में जान सकेंगे। सद्व्यग्रह आन्दोलन के बारे में जान सकेंगे। आक्रम में होने वाले कार्यों के बारे में जान सकेंगे। 	पेज नं. 94-97	आटा और चौथाई	<ul style="list-style-type: none"> कहानी द्वारा चित्रकारी द्वारा क्राफ्ट द्वारा 	<ul style="list-style-type: none"> वृत्त और आयत में अंतर कर सकेंगे। आटा और चौथाई को गणितीय भाषा में लिखना सीख सकेंगे। ग्राम और विकलीग्राम के बारे में जान सकेंगे।

Learning the Katha Way!

Module	Topic	Method	Learning out come	Module	Topic	Method	Learning out come
परिभाष्य पेज नं. 71-75	स्वतंत्रता की और	डाइंग द्वारा मॉडल द्वारा (क्ले)	<ul style="list-style-type: none"> जीव-जंतुओं की देखभाल करना सीख सकेंगे। प्राचीनकाल से वर्तमान काल तक घुड़ों के बारे में जान सकेंगे। योजना बनाने के बारे में जानेंगे। विशेषता बनाने वाले शब्दों के बारे में जान सकेंगे। २-२ मात्रा के शब्दों का सही उच्चारण करना सीख सकेंगे। माँ, पिता की जिम्मेदारियों की समझकर एक जिम्मेदार बर्तन बनेंगे। 	गणित का जादू पेज नं. 98-100	आधा और चौथाई (केक को कटो)	परकार द्वारा	<ul style="list-style-type: none"> परिभाष्य का सवाल को हल करना सीख सकेंगे। वस्तुओं की भाव सूची बनाना सीख सकेंगे। वृत्त और षष्ठीय बनाना सीखेंगे। मीटर और सेंटिमीटर के बारे में जान सकेंगे। लीटर और मिलीलीटर के बारे में जान सकेंगे। ग्राम की पकलोग्राम बनाना सीख सकेंगे।
पेज नं. 76-79	स्वतंत्रता की और	वर्कशीट द्वारा अंताक्षरी	<ul style="list-style-type: none"> स्पष्ट शब्दों में अपनी बात कहने का तरीका सीख लेंगे। खाना पकाने में प्रयोग होने वाली सामग्री के बारे में जान सकेंगे। खाना पकाने की विधियों के बारे में जान सकेंगे। धुंध से होने वाली परिशोधन के बारे में जान सकेंगे। खट्टे-मीठे स्वाद के बारे में जानेंगे। पकवानों की विधियों के बारे में जान सकेंगे। पीकलीना, घोलना, फेंटना शब्दों का अर्थ समझ सकेंगे। तुकबंदी वाले शब्दों के बारे में जान सकेंगे। 	पेज नं. 101-106	पैटर्न	<ul style="list-style-type: none"> मापक यंत्रों द्वारा वर्कशीट 	<ul style="list-style-type: none"> पैटर्न बनाने के तरीके जान सकेंगे। संख्याओं और अक्षरों का पैटर्न बना सकेंगे। संख्या चार्ट बनाना सीख सकेंगे। अंक वर्ग पहिली हल करने का तरीका सीख सकेंगे।
पेज नं. 80-85 86-91	थप्प रोटी थप्प रोटी	नाटक द्वारा प्रयोग द्वारा कीवता द्वारा	<ul style="list-style-type: none"> नाटक द्वारा प्रयोग द्वारा कीवता द्वारा 	पेज नं. 107-119		<ul style="list-style-type: none"> ब्लॉक द्वारा वर्ग पहिली द्वारा 	

Learning the Katha Way!

Module	Topic	Method	Learning out come	Module	Topic	Method	Learning out come
आसपास पेज न. 84-87	फुलवारी	डाइंग प्रदर्शन (शिक्षित फूलों द्वारा) वर्कशीट	<ul style="list-style-type: none"> जंगली फूलों तथा शहरी फूलों में अंतर जान पायेंगे। पिछले दिनों में खिलने वाले तथा रात रात में खिलने वाले फूलों में अंतर जान पायेंगे। फूल न. और उनके चिह्न-चौकी के बारे में जान सकेंगे। 	हमारा भारत पेज न. 41-42	पठारी भाग	चर्चा द्वारा	<ul style="list-style-type: none"> स्वतंत्र और मैदानी भागों के बारे में जान सकेंगे। पठार और पहाड़ में अंतर जान सकेंगे। तालाब, बाँध और कुँओं के महत्व को जान सकेंगे।
पेज न. 88-91	फुलवारी	चर्चा द्वारा क्राफ्ट	<ul style="list-style-type: none"> फूलों से रंग बनाने का तरीका सीख सकेंगे। फूलों के रंगों से बनायी जाने वाली मधुबनी पेंटिंग के बारे में जान सकेंगे। फूलों के पवित्र उपयोगों के बारे में जान सकेंगे। यजाने में, टबाइयों में इस्तेमाल फूलों के बारे में जान सकेंगे। 	पेज न. 43-44	पठारी भाग	वाट-पिक्चर कहानी	<ul style="list-style-type: none"> पहाड़ी इलाकों में उगने वाली फूलों को जान सकेंगे। जंगली की कटाई से पड़ने वाले प्रभाव के बारे में जान सकेंगे। तैदु पत्तों के बारे में जान सकेंगे।
पेज न. 92-95	फुलवारी	वर्कशीट ट्रीटिंग कार्ड	<ul style="list-style-type: none"> फूलों से संबंधित उल्सों के बारे में जान सकेंगे। इत्र बनाने वाले फूलों में अंतर जान सकेंगे। माला, चादर, गुलदस्ता बनाने वाले फूलों के बारे में जान सकेंगे। 	पेज न. 45-46	पठारी भाग	चर्चा	<ul style="list-style-type: none"> बाँस और खजूर से बने मकानों के बारे में जान सकेंगे। अलंगा (पत्थर के बड़े टुकड़े) शब्द का अर्थ समझ सकेंगे। पठारी भाग की सीमा के बारे में जान सकेंगे।
पेज न. 96-100	श्रीसे-कैसे बढ़ते घर	Visit द्वारा कीलार्ज वर्कशीट	<ul style="list-style-type: none"> भारत और पाकिस्तान के बारे में जान सकेंगे। 	पेज न. 47-48	समुप्रीत	चर्चा मानचित्र	<ul style="list-style-type: none"> समुद्र तटी के बारे में जानकारी पा सकेंगे।

Learning the Katha Way!

Module	Topic	Method	Learning outcome	Module	Topic	Method	Learning outcome
आसपास पेज नं. 96-100	कैसे-कैसे बदले घर		<ul style="list-style-type: none"> • तमबू और मिट्टी से बने घरों में अंतर समझ सकेंगे। • प्राचीन समय के घरों से लेकर आज तक के घरों में होने वाले बदलाव के बारे में जान सकेंगे। • मिट्टी से घर बनाने का तरीका जान सकेंगे। 	हमारा भारत पेज नं. 47-48	स्मृती तट		<ul style="list-style-type: none"> • स्मृती जट्टों के प्रयोग के बारे में जान सकेंगे। • भारत के बंदरगाहों के बारे में जान सकेंगे।
पेज नं. 101-105	कैसे-कैसे बदले घर (नई-नई चीजें)	<ul style="list-style-type: none"> • चर्चा • मॉडल (ग्राफिस की खाली-खिखियाँ) 	<ul style="list-style-type: none"> • गाँव और शहरों के बने भवनों में अंतर समझ सकेंगे। • भवनों को बनाते समय लगने वाली सामग्री के बारे में जानेंगे। • भवन बनाने में प्रयोग होने वाले औजारों के बारे में जानेंगे। 	पेज नं. 49-50	स्मृती तट (परिचामी तट)	<ul style="list-style-type: none"> • बर्क शीट • प्रयोग द्वारा 	<ul style="list-style-type: none"> • पूर्वी राज्यों के तटीय भूदान पर की जाने वाली खेती के बारे में जान सकेंगे। • प्रान्तरण तथा पर्वतों के बारे में जान सकेंगे। • नमक बनाने का तरीका सीख सकेंगे। • स्मृती तटों पर रहने वाले लोगों के भोजन को जान सकेंगे।
पेज नं. 106-109	पहाड़ों से स्मृती तक	<ul style="list-style-type: none"> • कोल्कार्ड • वाट-पिक्वाट • चर्चा 	<ul style="list-style-type: none"> • पहाड़ कटानों को शब्दों में लिख सकेंगे। • जल प्रदूषित होने के कारण जल में जल में रहने वाले जीव-जंतुओं के मरने के कारण जान सकेंगे। • जल स्रोतों के नाम जान सकेंगे। 	पेज नं. 50-51	स्मृती तट (चौड़े-चौड़े वाला पूर्वी तट)	<ul style="list-style-type: none"> • चर्चा द्वारा • प्रयोग पिक्वाट द्वारा 	<ul style="list-style-type: none"> • उल्टा की-मिट्टी उपजाऊ होने के कारण जान सकेंगे। • जूट से बनने वाली चीजों के बारे में जान सकेंगे। • पूर्वी तट पर बने बंदरगाह के बारे में जान सकेंगे।
पेज नं. 110-111	पहाड़ों से स्मृती तक	<ul style="list-style-type: none"> • चर्चा 	<ul style="list-style-type: none"> • स्मृती का पानी पीने योग्य न होने के कारण जान सकेंगे। 	पेज नं. 51-52	स्मृती तट पर	<ul style="list-style-type: none"> • बर्ग पहली द्वारा • प्रश्नोत्तर 	<ul style="list-style-type: none"> • सबसे बड़े उल्टा के बारे में जान सकेंगे।

Learning The Katha Way!

Module	Topic	Method	Learning out come	Module	Topic	Method	Learning out come
आसपास पेज नं. 110-111	पहाड़ी से समुद्र तक		<ul style="list-style-type: none"> पानी में बुलने वाली और न बुलने वाली वस्तुओं के नाम जान सकेंगे। पानी को साफ करने का तरीका जान सकेंगे। 	हमारा भारत पेज नं. 51-52	समुद्री तट पर		<ul style="list-style-type: none"> सुन्दरवन की विशेषताओं के बारे में जान सकेंगे। केबल का प्रमुख गुल के बारे में जान सकेंगे।
पेज नं. 113-118	बसबा का रजत	<ul style="list-style-type: none"> चर्चा द्वारा वर्क शीट पिक्चर 	<ul style="list-style-type: none"> फसलों की विभिन्नताओं को समझ सकेंगे। पिकसान के कार्यों के बारे में जान सकेंगे। प्याज उगाने के तरीके सीखेंगे। खेती करने वाले और जतों के बारे में जान सकेंगे। फसलों उगाने की विधियों के बारे में जान सकेंगे। 	पेज नं. 53-54	ऋतुएं	<ul style="list-style-type: none"> अखबार प्रयोग विधि 	<ul style="list-style-type: none"> तापमान शब्द का अर्थ जान सकेंगे। 100 डिग्री और 0 डिग्री के तापमान में पानी का रूप जानेंगे। जलवायु ऋतुओं के अनुसार जान सकेंगे।
पेज नं. 119-124	मंडी से घर तक	<ul style="list-style-type: none"> Visit ड्राइंग द्वारा फ्लैश कार्ड द्वारा 	<ul style="list-style-type: none"> विभिन्न प्रकार की मंडियों के बारे में जान सकेंगे। मंडियों में होने वाले कार्यों के बारे में जान सकेंगे। जल्दी खराब होने वाली कुछ दिनों तक खराब होने वाली सचिज्यों की पहचान कर सकेंगे। पिकनी सचिज्यों, खुदरी सचिज्यों के बारे में जान सकेंगे। 	पेज नं. 55-57	ऋतुएं	<ul style="list-style-type: none"> चर्चा द्वारा कॉर्न पिहली- द्वारा 	<ul style="list-style-type: none"> रीगिस्तान में वर्षा कम होने के कारण जान सकेंगे। मानसूनी हवाओं के बारे में जान सकेंगे। मौसम के आधार पर फलों के बारे में जान सकेंगे। सर्दी, गर्मी और बरसात में पहनने वाले कपड़ों के बारे में जान सकेंगे।
पेज नं. 127-131	छूँ-छूँ करती आई पिछड़िया	<ul style="list-style-type: none"> चर्चा द्वारा 	<ul style="list-style-type: none"> पिछड़ियों के आकार, चौच की बनावट से पहचान कर सकेंगे। 	पेज नं. 58-59	ट्वीटर की मौज प्रस्ती	<ul style="list-style-type: none"> कहानी द्वारा 	<ul style="list-style-type: none"> एक साल में होने वाले दिन और त्यौहारों के बारे में जानेंगे।

Learning the Katha Way!

Module	Topic	Method	Learning out come	Module	Topic	Method	Learning out come
आसपास पेज नं. 127-131	छूँ-छूँ करती आई पीछड़िया	चित्र पल्लेश काई पीछड़ियाघर का Visit	<ul style="list-style-type: none"> घोसलें ठानाने के तरीके से पीछड़ियों की पहचान कर सकेंगे। कौआ और कौयल में अंतर समझ सकेंगे। 	हमारा भारत पेज नं. 58-59	ट्यूहारे की मैंज मस्ती	Creative Corner	<ul style="list-style-type: none"> मृतुओं के अनुसार ट्यूहारे के बारे में जान सकेंगे। ट्यूहारे से जुड़ी कहानियों के बारे में जान सकेंगे। तरह-तरह के व्यंजनों के बारे में जान सकेंगे।
पेज नं. 132-136	छूँ-छूँ करती आई पीछड़िया	झंडा द्वारा खेल द्वारा (पहचानो में कौन) पैदिलयों द्वारा	<ul style="list-style-type: none"> विविध प्रकार के पीछड़ियों के पंजे की विशेषताएँ जान सकेंगे। पीछड़ियों की चोंच के आधार पर भोजन की पहचान करेंगे। शाकाहारी, माँसाहारी जानवरों के दाँतों की विशेषताएँ जानेगे। 	पेज नं. 60-61	ट्यूहारे की मैंज मस्ती	प्रश्नोत्तर द्वारा	<ul style="list-style-type: none"> भारत के विभिन्न राज्यों में प्रवाह जाने वाले ट्यूहारे के बारे में जान सकेंगे। वसंत ऋतु की विशेषताएँ जानेगे। पूजा करने वाले पेंडू-पौधों के बारे में जान सकेंगे।
पेज नं. 137-145	गंधिता गुंबई में	कहानी द्वारा नाटक द्वारा वर्कशीट द्वारा	<ul style="list-style-type: none"> पारिवारिक रिश्तों के बारे में जान सकेंगे। समुदाय में होने वाली समस्याओं को जान सकेंगे। गाँव से शहरों में आने का कारण जान सकेंगे। पानी की बचत करने का तरीका सीख सकेंगे। घर छोड़ने के कारण जान सकेंगे। 	पेज नं. 62-63	ट्यूहारे की मैंज मस्ती	सूची बनाना अताहरी	<ul style="list-style-type: none"> घाँद पर आधारित ट्यूहारे के बारे में जान सकेंगे। राष्ट्रीय और सामाजिक ट्यूहारे के बारे में जान सकेंगे। फसल कटने से संबंधित ट्यूहारे के बारे में जान सकेंगे। धार्मिक स्थलों के बारे में जान सकेंगे।
पेज नं. 146-151	पानी कहीं जमादा कहीं काम	कहानी द्वारा वर्कशीट द्वारा	<ul style="list-style-type: none"> गंदे पानी पीने से होने वाले नुकसान के बारे में जान सकेंगे। पानी की लगातार होती कमी का कारण जान सकेंगे। 				



कथामार्ग-1

रिमीडिजम पेज नं. 44-45
गणित का जादू पेज नं. 60-62
आसपास पर्यावरण पेज नं. 84-87
हमारा भारत पेज नं. 41-42

देखो

- पानी में तैरती विभिन्न प्रकार की नाव
- बरसात होते हुये बूँदों को देखो
- कबाड़ी वाले की दुकान को देखो
- मधुबनी चित्रकारी
- विभिन्न प्रकार के फूलों को देखो
- तालाब, कुँआ और बाँध

पढ़ो

- नाव बनाओ, नाव बनाओ
- संघर्ष और जीवन की कहानियाँ (कबाड़ी वाली)
- मानक विधि में लिखें सवाल
- विभिन्न प्रकार के फूलों के नाम व विशेषताएँ

पूछो

- नदी के किनारे की भूमि उपजाऊ होने के कारण
- पानी में नाव न डूबने का कारण
- फूलों में रंग बनाने का तरीका
- ब्याज शब्द का अर्थ

दिखाओ

- कागज की नाव बनाकर दिखाओ
- कबाड़ी के सामानों की सूची बनाकर दिखाओ
- फूलों की प्रदर्शनी लगाकर दिखाओ
- पहाड़ी इलाके में बहने वाली नदी, कुँआ, तालाब, धुमावदार सड़कों को दर्शाते हुये पोस्टर बनाओ



कथामार्ग-1

रिमाइम पेज नं. 44-45

गणित का जादू पेज नं. 60-62

आसपास पर्यावरण पेज नं. 84-87

हमारा भारत पेज नं. 41-42

Learning outcome:

• पानी में तैरने व डूबने वाली वस्तुओं के बारे में जान सकेंगे। • पानी के स्रोतों के बारे में जान सकेंगे। • मधुबनी चित्रकारी के बारे में जान सकेंगे। • रुपए पर ब्याज लगाने का तरीका सीख सकेंगे। • भूमि उपजाऊ होने के कारण जान सकेंगे। • फूलों से रंग बनाने का तरीका सीखकर प्रयोग कर सकेंगे। • प्राकृतिक धरोहर को बचाने के लिए एक दूसरे को प्रेरित कर सकेंगे।

Keywords:

संमुद्र, व्यापार, नफरत, मुरकल, डिजाइन, त्यौहार, जीव-जंतु, हफ्ता, कंकड़, पत्थर।

Milestones:

Activity: कविता द्वारा

• लयबद्ध तरीके से कविता बोलना सीख सकेंगे। • तुकबंदी वाले शब्दों की पहचान कर सकेंगे। • आत्मविश्वास के साथ अपनी बात रखने का तरीका सीखेंगे। • शब्दकोश बड़ेगा।

Activity: क्राफ्ट द्वारा

• विभिन्न प्रकार की वस्तुएँ बनाने का तरीका सीख सकेंगे। • बेकार की वस्तुओं को पुनः उपयोग करना सीख सकेंगे। • बनाई गई वस्तुओं की नाप तौल करना सीख सकेंगे।

Activity: खेल (दुकानदार)

• वस्तुओं के नाम पढ़कर उनका पहचान कर सकेंगे। • जमा - घटा और गुणा करने का तरीका सीख सकेंगे। • मौखिक जमा - घटा करने में निपुण हो सकेंगे।

Activity: Mental Math:

• मौखिक रूप से सवालों को हल करना सीख सकेंगे। • पहेलियों में बूछे गए सवालों को हल कर सकेंगे। • अपने खर्च का हिसाब कर सकेंगे।

Activity: ड्राइंग द्वारा

• रंगों का प्रयोग करना सीखेंगे। • चित्रकारी करने की बारीकियों को पहचान कर चित्रकारी करने में निपुण होंगे। • प्राकृतिक धरोहर को दर्शा सकेंगे।

Activity: प्रदर्शनी (फूलों की)

• फूलों से रंगोली बनाने का तरीका सीख सकेंगे। • फूलों के द्वारा व्यापार करना सीखकर प्रयोग कर सकेंगे। • चादर बनाने वाले, माला बनाने वाले फूलों की पहचान करेंगे।



कथामार्ग-2

रिमीडियम पेज नं. 46-47
गणित का जादू पेज नं. 63-65
आसपास पेज नं. 88-91
हमारा भारत पेज नं. 43-44

लिखो

- बरसात पर लोकगीत या कविता
- विभिन्न प्रकार के फूलों की विशेषताएँ
- कबाड़ी की दुकान पर बिकने वाली चीजों की रेट लिस्ट
- सर्दी के मौसम में होने वाली फसलों के नाम
- पहाड़ी इलाके में पाये जाने वाले जानवरों के नाम

सूची

अगर फूल नहीं दोगे तो क्या होगा

सुनो सुनाओ

- बारिश पर कविता और कहानी
- दादी माँ के द्वारा फूलों पर बनाए गए नुस्खें
- पहाड़ी क्षेत्र के लोगों का जनजीवन
- सामानों पर लिखे मूल्यों को पढ़कर सुनाओ

खेलो

- कागज की नाव पानी में तैराकर
- मनपसंद दुकान लगाकर खेलो
- बोर्ड खेल (खेती बाड़ी)
- फूलों की दुकान का खेल



कथा मार्ग-2

रिभिडिम पेज नं. 46-47
गणित का जादू पेज नं. 63-65
आसपास पेज नं. 88-91
हमारा भारत पेज नं. 43-44

Learning outcome:

- बरिश के फायदे व नुकसान के बारे में जान सकेंगे।
- पहाड़ी के लोगों के बारे में जान सकेंगे।
- मूल्यों को पढ़कर उचित मूल्य देकर खरीदारी कर सकेंगे।
- बिराम पौधों का प्रयोग करते हुये कहानी और कविता लिखने में निपुण हो सकेंगे।
- फसलों के बारे में जानकारी पाकर पहचान कर सकेंगे।
- जंगली जानवरों के बारे में पहचान कर सकेंगे।
- लुप्त होती चीजों को सुरक्षित रखने के उपाय सीख सकेंगे।

Keywords:

नुस्खा, महाराष्ट्र, जीनिया, गुलदावरी, फरमाइश, चटान, मुँरकल, उपजाऊ, सौयाबीन।

Milestones:

Activity: चर्चा

- बिना शिक्षक अपनी बात दूसरे के समझा रख सकेंगे।
- स्पष्ट और सही उच्चारण के साथ बात करना सीख सकेंगे।
- विभिन्न प्रकार की जानकारियों को पा सकेंगे।

Activity: चार्ट पेपर

- चार्ट पेपर पर बने चित्रों पर अपनी राय व्यक्त कर सकेंगे।
- जल चक्र क्रिया को जान सकेंगे।
- पानी के पीगते स्तर के बारे में जानकारी पा सकेंगे।
- पानी के स्रोतों की पहचान कर सकेंगे।

Activity: सूची बनाना

- रेट लिस्ट बनाना सीख सकेंगे।
- ग्राम और किलोग्राम के बारे में जान सकेंगे।
- रुपये पैसे का हिसाब-किताब करना सीख सकेंगे।
- दिन और सप्ताह के हिसाब से सूची बनाना सीखकर प्रयोग कर सकेंगे।

Activity: नोटों की प्रदर्शनी

- नोटों की पहचान कर सकेंगे।
- गर्वनर के नाम जान सकेंगे।
- रंगों से नोटों की पहचान कर सकेंगे।
- असली और नकली नोटों की पहचान कर सकेंगे।

Activity: कहानी द्वारा

- सुनने की क्षमता का विकास होगा।
- स्मरण शक्ति की क्षमता बढ़ेगी।
- प्रश्न करने का कौशल बढ़ेगा।
- नई-नई जानकारियाँ हासिल कर सकेंगे।

Activity: वाद-विवाद

- तर्क-वितर्क करने की क्षमता बढ़ेगी।
- सही निर्णय लेने का कौशल बढ़ेगा।
- विभिन्न प्रकार के मुद्दों को उठाकर समाधान ढूँढ सकेंगे।



कथामार्ग-3

रिमाझिम पेज नं. 48-50
गणित का जादू पेज नं. 66-68
आसपास पेज नं. 92-95
हमारा भारत पेज नं. 45-46

पूछो

- बादल बनते कैसे हैं?
- पानी में नाव डूबती क्यों नहीं कारण बताओ
- फूलों की खेती करने का तरीका
- पठार और पहाड़ में अंतर
- गाँव के लोग क्या-क्या उगाते हैं

सोचो

रहन के लिए घर क्यों जन्मने

लिखो

- फूल किस-किस काम में लाते हैं
- सचमुच शब्द का इस्तेमाल करते हुए वाक्य बनाकर दिखाओ
- बारिश आने पर क्या-क्या होता है
- डायरी लेखन

दर्खो

छत से टपकते पानी
सड़की और गलियों में भर पानी
पिकनीयाम के छीटे बड़े बाट
सिक्के और नोट
फूलों की चादर, फूलों का तुलदस्ता
खपरल बने घर



कथामार्ग-3

रिमाझिम पेज नं. 48-50
गणित का जादू पेज नं. 66-68
आसपास पेज नं. 92-95
हमारा भारत पेज नं. 45-46

Learning outcome:

- बारीश के कारण होने वाली परिणामियों को जानकर समाधान करना सीखेंगे।
- किलोग्राम, 500 ग्राम के बारे में जानकारी पा सकेंगे।
- घरी की विभिन्नता को जानकर क्षेत्रों के हिसाब से घर पहचान कर सकेंगे।
- फूलों से व्यापार करने का तरीका सीख सकेंगे।

Keywords :

खपरैल, फरस नीलीगर, नजदीक, बीछार, मोहल्ला, गुच्छेदार, प्रेरित, चक्की, पाबंदी।

Milestones:

Activity: चर्चा द्वारा (विवादम.)

- सामाजिक तत्वों पर अपने विचार रखने में सक्षम होंगे।
- प्राचीन काल और आज के मकानों में आये परिवर्तनों के कारण जान सकेंगे।
- लगातार आ रहे हर क्षेत्र में बदलाव के कारणों का चर्चा द्वारा जानकारी पा सकेंगे।

Activity: वर्कशीट द्वारा

- लिखे प्रश्नों को पढ़कर सही उत्तर लिख सकेंगे।
- शब्दों को स्पष्ट व सफाई से लिखने की आदत विकसित होगी।
- विरामचिह्नों का प्रयोग करना सीख सकेंगे।

Activity: खेल द्वारा (दिये गये विषय पर एक मिनट तक बोलना)

- निर्देशों के अनुसार अपना कार्य करना सीखेंगे।
- सीमित समय में काम को पूरा कर सकेंगे।
- शब्दों का सही उच्चारण करते हुये अपनी बात दूसरों के सामने रख सकेंगे।

Activity: डायरी लेखन

- अपनी रोज के कार्यों का लेखा-जोखा रख सकेंगे।
- पैनाग्राफ लिखना सीखेंगे।

Activity: सिक्कों द्वारा

- रुपये-पैसे में बने सिक्कों की पहचान कर सकेंगे।
- रंगों व आकृतियों के आधार पर सिक्कों की पहचान कर सकेंगे।



कथामार्ग-4

रिमीडिजम पेज नं. 51-53

गणित का जादू पेज नं. 69-71

आसपास पेज नं. 96-100

हमारा भारत पेज नं. 47-48

देखो

- छोटे-बड़े जानवरों के भोजन की मात्रा
- मानचित्र में द्वीप को देखो
- लीटर में मापने का यंत्र
- कुपोषण के शिकार जीव जंतु
- राजा और प्रजा के चित्र
- विभिन्न प्रकार के घर

पढ़ो

- राजा से संबंधित कहीनियाँ
- लीटर में लिखी भोजन की मात्रा
- समुद्री तट के बारे में पढ़ो
- घर बनाने की विधि तथा सामग्री के बारे में पूछो

पूछो

- मिली लीटर को लीटर बनाने का तरीका
- द्वीप की विशेषताएँ
- अकाल पड़ने पर आने वाली परेशानियाँ
- भारत और पाकिस्तान के बँटवारे का इतिहास

अकाल पड़ने पर तबकटसर की मदद करना जरूरी है।

सिखिए



कथामार्ग-4

रिमाझम पेज नं. 51-53

गणित का जादू पेज नं. 69-71

आसपास पेज नं. 96-100

हमारा भारत पेज नं. 47-48

Learning outcome:

- जानवरों की भोजन के बारे में जानकारी पा सकेंगे।
- मटारूपाई के बारे में जान सकेंगे।
- अकाल पड़ने के कारण तथा समाधान करना सीख सकेंगे।
- राजा के कार्यों के बारे में जान सकेंगे।
- धरों में आ रहे परिवर्तनों का कारण जान सकेंगे।
- भारत के बंटवारे के बारे में जान सकेंगे।
- नाप-तौल करने का तरीका सीख सकेंगे।

Milestones:

Activity: कहानी सुनना सुनाना

- जिम्मेदारियों को निभाना सीख सकेंगे।
- नयी-नयी जिम्मेदारियों को निभाना सीख सकेंगे।
- एक दूसरे की मदद करने का तरीका सीख सकेंगे।
- शब्दों का सही उच्चारण करना सीखेंगे।
- संवाद बोलने में निपुण होंगे।

Activity: चर्चा द्वारा

- तर्क करने का तरीका सीखेंगे।
- प्रश्न करने का कौशल बढ़ेगा।
- अपने अनुभवों को शीघ्र करना सीखेंगे।
- तुलना करना सीख सकेंगे।

Activity: प्रयोग विधि

- नाप तौल करना सीख सकेंगे।
- स्वयं करके सीख सकेंगे।
- सही गलत का अंदाजा लगा सकेंगे।
- वस्तुओं की पहचान कर सकेंगे।
- खोजबीन करके अपने कार्य को हल करना सीख सकेंगे।

Activity: समुदाय का Visit

- दूरी में अंतर कर पाने में सक्षम होंगे।
- लोगों से बात करना सीख सकेंगे।
- वातावरण की जानकारी पा सकेंगे।
- तीन या चार मंजिला इमारतें बनने का कारण जान सकेंगे।

Activity: कौलमार्ज

- रिसर्च करने का तरीका सीख सकेंगे।
- राज्यों के बारे में जान सकेंगे।
- गाँव और शहरों में बने मकानों की विविधता समझ सकेंगे।
- पहाड़ी इलाके, समतल मैदानों में बने वाले घरों में लगने वाले सामानों के बारे में जान सकेंगे।

Activity:

- शब्दों की स्वच्छ व स्पष्ट रूप से लिख सकेंगे।
- प्रश्नों का अर्थ समझकर सही उत्तर देंगे।

Keywords:

जीब-जंतु, गुड़िया, मिट्टी, टॉयलेट, तंबू, सुगंधित, प्रजी, क्रोध, प्रकीर्ण, दिवालीया, यात्री, बंदरगाह।



कथा मार्ग-5

रिमाझिम पेज नं. 54-56
गणित का जादू पेज नं. 72-74
आसपास पेज नं. 101-105
हमारा भारत पेज नं. 49-50

करो दिखाओ

- राजा, मंत्री, प्रजा, सन्यासी बनकर नाटक
- एक दिन में तय की गई रकम को दूना करते हुए बीस दिन में मिलने वाली रकम बनाकर दिखाओ
- पैंकेट में मिलने वाली चीजों की सूची बनाओ लीटर, मिली लीटर
- घरों के मॉडल बनाकर दिखाओ

लिखो

- बंदरगाह से भेजे जाने वाले सामानों के नाम
- कच्चे, पक्के, लकड़ी के भकान बनाने में लगने वाली सामग्री और तरीका
- घर में एक दिन में अलग-अलग कार्यों में होने वाले पानी की मात्रा
- दादी नानी से सुनी राजा की कहानी



कथामार्ग-5

रिमाझिम पेज नं. 54-56
गणित का जादू पेज नं. 72-74
आसपास पेज नं. 101-105
हमारा भारत पेज नं. 49-50

Learning outcome:

- राजा के कार्यों के बारे में जान सकेंगे।
- गीटसाब करने का तरीका सीख सकेंगे।
- रेपर देखकर वस्तुओं की पहचान कर सकेंगे।
- मूल्यों को देखकर उचित मूल्य पर सामान खरीदना सीख सकेंगे।
- मॉडल बनाने का तरीका सीख सकेंगे।
- कहानी सुनने सुनाने में निपुण होंगे।

Keywords:

सन्यासी, भिक्षा, कौफी, बर्फ, सँगालना, भ्रूस्थल, महाराष्ट्र, वर्षा, अंदाजा, बिल्डिंग, औजार

Milestones:

Activity: Creative writing

- व्याकरण का सही उपयोग करना सीखेंगे।
- शब्दों का चयन करना सीख सकेंगे।
- वाक्य को दूसरे वाक्य के साथ जोड़ते हुये लिख सकेंगे।
- कल्पनाशक्ति को बढ़ावा दे सकेंगे।

Activity: Worksheet

- बाजार में मिलने वाले सामानों की जानकारी पा सकेंगे।
- सामान के नामों के साथ मूल्यों को दर्शाते हुए सूची बना सकेंगे।
- सूची बनाकर सामान खरीदने - बेचने से होने वाले फायदे जान सकेंगे।

Activity: विवादम्

- समूह में कार्य करने की भावना पैदा होगी।
- आज और कल में आये बदलाव के बारे में जान सकेंगे।
- विभिन्न क्षेत्रों के बारे में जान सकेंगे।
- बर्क करने का कौशल पैदा होगा।
- आत्म विश्वास को बढ़ावा मिलेगा।

Activity: मॉडल द्वारा (माचिस की खाली डिब्बियां)

- सृजनात्मक क्रिया का विकास होगा।
- घर बनाने का तरीका सीखेंगे।
- आयात और बर्ग में अंतर कर सकेंगे।
- नापतौल करने का तरीका भी सीख सकेंगे।

Activity: प्रयोग विधि (नमक बनाना)

- पानी से नमक को अलग करने का तरीका सीख सकेंगे।
- स्वयं कार्य करने की आदत बनेगी।
- नमक को खाने योग्य बनाने के लिए अपनाये गये उपायों के बारे में जान सकेंगे।



कथामार्ग-6

रिमझिम पेज नं. 57-59
गणित का जादू पेज नं. 75-77
आसपास पेज नं. 106-109
हमारा भारत पेज नं. 50-51

देखो

- पानी न मिलने पर होने वाली परेशानियाँ
- जूट से बनी चीजें
- घरों से, कम्पनियों से निकलने वाला पानी
- नदियों का पानी
- एक लिटर और दो लिटर की बोतल

पढ़ो

- महाराज कर्ण की कहानी
- जूट की खेती करने की विधि
- जलीय जीव-जन्तु मरने का कारण
- तरल व ठोस वस्तुओं पर लगे मूल्य और उनके नाम
- कीठन शब्द

लिखो

- वाक्यों को शुद्ध करके लिखो
- पानी पर कोई कहानी लिखो



कथामार्ग-6


रिमाझिम पेज नं. 57-59
गाणित का जादू पेज नं. 75-77
आसपास पेज नं. 106-109
हमारा भारत पेज नं. 50-51

पूछो

- परिचामी बंगाल तक पहुँचने वाली नदियों के नाम
- डेल्टा भूमि उपजाऊ होने के कारण
- लड़कों के अपेक्षा लड़कियों के लिये कम स्कूल क्यों
- समुद्र का पानी योग्य क्यों नहीं
- बरसात के महीने में क्या बदलाव आते हैं
- संघासी और विद्वान शब्द में अंतर
- एक लीटर की बोतल भरने के लिये 5 गिलास पानी लगा तो एक गिलास पानी की मात्रा क्या होगी

समझो

- नदियों के गंदे होने से लुप्त होते जीव-जन्तु और मानव पर पड़ने वाला प्रभाव के लिये आप क्या करेंगे



कथामार्ग-6

रिम्पडिम पेज नं. 57-59
गणित का जादू पेज नं. 75-77
आसपास पेज नं. 106-109
हमारा भारत पेज नं. 50-51

Learning outcome:

- पानी की कमी से आने वाली परेशानियों के बारे में जान सकेंगे।
- जल-प्रदूषण के कारण जानकर बचाव कर सकेंगे।
- खेती करने की विधियों से परिचित हो सकेंगे।
- लीटर, मीटर के बारे में जान सकेंगे।

Keywords:

पैकिटियाँ, समुद्र, फसल, डेल्टा, पिनावर, कन्याकुमारी।

Milestones:

Activity: प्रश्नोत्तर द्वारा

- प्रश्न पूछने की क्षमता बढ़ेगी।
- अपनी बारी का इन्तजार करके काम करने की आदत बनेगी।
- सीमित समय में अपना काम खत्म कर लेंगे।
- पाठ से संबंधित प्रश्नों के उत्तर आसानी से याद कर सकेंगे।
- मुहावरों का अर्थ निकालकर वाक्य प्रयोग कर सकेंगे।

Activity: कौत्जार्ज (अखबार, मैगज़ीन)

- खर्च करने का तरीका सीख सकेंगे।
- पानी के स्रोतों के बारे में जान सकेंगे।
- पानी प्रदूषित होने के कारण जान सकेंगे।
- पानी में उगने वाली फसलें व प्रयोग जान सकेंगे।
- नदियों का इतिहास जान सकेंगे।

Activity: प्रयोग विधि (पानी)

- पानी को अलग-अलग बर्तनों में भरकर मात्रा और आयतन जान सकेंगे।
- पानी में अलग-अलग चीजों को मिलाकर उसके रूप के बारे में जान सकेंगे।

Activity: वाद-विवाद (नाटक)

- समस्याओं का समाधान करना सीखेंगे।
- जल प्रदूषित होने के कारण समझकर उनको दूर करने के उपाय जान सकेंगे।
- गंदे पानी से मनुष्य पर पड़ने वाले प्रभाव को जानकर दूर करने के उपाय जान सकेंगे।

Activity: चर्चा द्वारा (विवादम)

- ध्यान से सुनने की आदत बनेगी।
- स्पष्ट शब्दों में अपनी बात कह सकेंगे।
- जूट निकालने की प्रक्रिया को समझ सकेंगे।
- डेल्टा की श्रूमि उपजाऊ होने के कारण जान सकेंगे।



कथा मार्ग-7

रिमीडियम पेज नं. 60-61
गणित का जादू पेज नं. 78-80
आसपास पेज नं. 110-112
हमारा भारत पेज नं. 51-52

पूछो

- कर्ण जैसे दानी का मतलब
- दान करने के तरीके
- बताओ एक दिन में कितना पानी
- बिकार बह जाता है
- पानी गंदा कैसे हो जाता है
- पीने का पानी कैसे साफ किया जाता है
- पूर्वी तट पर बने बड़े बंदरगाह
- सुन्दर वन कैसे कहते हैं

साँचा

• सीची अगर सब चीजें पानी में
धुल जाए तो क्या होगा ?

करी दिखाओ

- नमक, चीनी को घोल बनाकर दिखाओ
- पानी को साफ करने के तरीके का कोई एक चित्र
- पूर्व, जल, मन, मगर आदि के शब्दों के दो अर्थ लिखकर दिखाओ
- बंदरगाह से भेजे जाने वाले सामानों की सूची
- पाँच लोगों वाले परिवार में प्रयोग होने वाले पानी की सूची



कथामार्ग-7

रिमाइम पेज नं. 60-61
गणित का जादू पेज नं. 78-80
आसपास पेज नं. 110-112
हमारा भारत पेज नं. 51-52

Learning outcome:

- प्रयोग विधि द्वारा पानी को पीने योग्य बनाने का तरीका सीख सकेंगे।
- एक जैसे शब्दों से निकलने वाले दो अर्थों के बारे में जान सकेंगे।
- बंदरगाहों के बारे में जान सकेंगे।
- एक दूसरों की मदद करना सीख सकेंगे।

Keywords:

पत्थर, प्लास्टिक, जिम्मेदारी, भरतनाह्यम, फरकका, टूटी कौरन, पारा द्वीप, विशारवापटनम, चार्ट।

Milestones:

Activity: कहानी चित्र द्वारा

- नये-नये शब्दों को जान पायेंगे।
- प्रस्तुतीकरण करने की कला का विकास होगा।
- कठिन शब्दों के अर्थ जान सकेंगे।
- चित्र को दिखाते हुए स्वयं कहानी बना पायेंगे।

Activity: वर्कशीट

- स्पष्ट व साफ शब्दों में लिखना सीख पायेंगे।
- प्रश्नों की समझदार उत्तर लिखने में निपुण होंगे।
- लिखने का कौशल बढ़ेगा।

Activity: पहेली द्वारा

- नयी-नयी जानकारी पा सकेंगे।
- पहेली बनाने का तरीका व घुड़ने का तरीका सीख सकेंगे।
- कल्पना शक्ति का विकास होगा।

Activity: चर्चा

- विषय से संबंधित बात करने का कौशल बढ़ेगा।
- समूह में बात करने का तरीका सीख सकेंगे।
- पानी में घुलने वाली वस्तुओं के बारे में जान सकेंगे।
- पानी से संबंधित परेशानियों का हल करना सीखेंगे।

Activity: वर्ग पहेली

- सुन्दर वन के बारे में जानकारी पा सकेंगे।
- राज्यों की राजधानी के बारे में जान सकेंगे।
- वर्ग पहेली को हल करना सीखेंगे।

Activity: प्रश्नोत्तर

- प्रश्नों को हल करने का तरीका सीख सकेंगे।
- लिखने का कौशल पैदा होगा।
- मौखिक रूप से प्रश्न करने का तरीका सीख सकेंगे।
- प्रश्न करने का कौशल बढ़ेगा।



कथामार्ग-8

रिभाइम पेज नं. 62-63
गणित का जादू पेज नं. 81-87
आसपास पेज नं. 113-118
हमारा भारत पेज नं. 53-54

देखो

- कुतरने और काटने वाली चीजें
- गिलहरी, चूहों की चीजें कुतरते हुए
- प्याज की फसल व पौधे
- खेती करने वाले औजार
- सर्द, गर्मी में पहने जाने वाले कपड़े
- गाड़ियों के पीछे

सूची

सूची एक जैसे मौसम में
पर क्या होगा

लिखो

- कुतर-कुतर जैसे शब्दों को ढूँढकर लिखो
- गोल-गोल चीजों की सूची बनाओ
- खेत में उगाए जाने वाली फसलें
- पौधे से उगाई जाने वाली फसलें
- पानी के उबालने का तापमान
- जमने पर तापमान

पढ़ो

- बसवा खेत की कहानी
- ऋतुओं की विशेषताएँ
- चूहों व खरगोश पर लिखी कहानी की वता
- गोल चीजों के नाम



कथामार्ग-8

रिमाइम पेज नं. 62-63
गणित का जादू पेज नं. 81-87
आसपास पेज नं. 113-118
हमारा भारत पेज नं. 53-54

Learning outcome:

- विभिन्न प्रकार के कुतरने काटने वाली चीजें। • जानवरों की विशेषताएं जान सकेंगे।
- औजारों की विभिन्नता पहचान सकेंगे। • मौसम के बारे में जान सकेंगे। • गोल वस्तुओं के बारे में जान सकेंगे। • पौधे द्वारा उगाए जाने वाली फसलों के बारे में जानकारी पा सकेंगे।

Keywords:

पठार, तापमान, त्रुटुएँ, जलवायु, गर्मी-सर्दी, प्याज, फसल, जरूरत, कृषि, खरपतवार।

Milestones:

Activity: कविता

- तुकबंदी वाले शब्दों के बारे में जान सकेंगे। • लयबद्ध तरीके से कविता बोल सकेंगे।
- क्षेत्रीय भाषा के शब्द जान सकेंगे।

Activity: नाटक द्वारा (जानवरों)

- संवाद बोलने में निपुण होंगे। • बिना प्लेबुक अपनी बात रख सकेंगे। • अपनी बारी का इंतजार करके अपनी बात रख सकेंगे।

Activity: प्रदर्शन द्वारा

- विभिन्न प्रकार की आकृतियों से बनी चीजों की पहचान कर सकेंगे। • वृत्त परिधि में अंतर समझ सकेंगे। • देखकर सीखने की आदत बनेगी। • तरह-तरह की प्रदर्शनी लगाना सीखेंगे।

Activity: वर्कशीट

- व्यास और अर्धव्यास की पहचान कर सकेंगे। • त्रिज्या निकालने का अभ्यास कर सकेंगे। • परकार के सहयोग से वृत्त बनाना सीख सकेंगे। • साफ और स्पष्ट शब्दों में लिखेंगे।

Activity: चर्चा (फसलों)

- अलग-अलग क्षेत्रों में उगाई जाने वाली फसलों के बारे में जान सकेंगे। • एक दूसरे की फसलों पर चर्चा कर सकेंगे। • फसलों की विभिन्नता समझ सकेंगे। • उन ज व दलों में अंतर कर सकेंगे।

Activity: Visit

- फसलों की उगाने का सही समय जान सकेंगे। • खाद और पानी की मात्रा जान सकेंगे।
- रोपी जाने वाली फसलों के बारे में जान सकेंगे।



कथामार्ग-9

रिमीडियम पेज नं. 64-65
गणित का जादू पेज नं. 88-93
आसपास पेज नं. 119-126
हमारा भारत पेज नं. 55-57

पूछो

- खलीता, छाता, छन्ने शब्द के अर्थ
- कुतरना, बिखरना, काटना शब्दों में अंतर
- परकार की सहायता से डिजाइन बनाने का तरीका
- संतुलन बनाकर प्लेट और लट्टू घुमाना कैसे
- मंडियाँ बनाने की जरूरत क्यों पड़ी
- मॉनसूनी हवा किसे कहते हैं

पढ़ो

- अखबार में देश-विदेश की खबरें
- जल्दी खराब होने वाली, कुछ दिनों तक
- खराब होने वाली चीजों के नाम
- सर्दी व गर्मी के मौसम के बारे में पढ़ो



कथामार्ग-१

रिमाझिम पेज नं. 64-65
गणित का जादू पेज नं. 88-93
आसपास पेज नं. 119-126
हमारा भारत पेज नं. 55-57

लिखो

- शरारती जीवों के नाम की सूची
- पसंद व न पसंद सब्जियों के नाम
- मौसम के आधार पर लिखो
- गर्मी और बरसात के मौसम पर अपनी राय

देखो

- अनाज, फल सब्जी, फूल की मंडी
- सुबह, दोपहर, शाम का घड़ी में समय
- खलीता, छुन्ने, भागते चूहे, कबाड़
- बगीचे में आम से लदे पेड़
- लट्टू को नाचते हुए, बॉल खेलते हुए

सोचो

- सोचो, अगर एक जैसा मौसम हो जाता है तो क्या.....



कथामार्ग-9

रिमीडियम पेज नं. 64-65
गणित का जादू पेज नं. 88-93
आसपास पेज नं. 119-126
हमारा भारत पेज नं. 55-57

Learning outcome:

• मौसम में मिलने वाली फल सब्जियों के बारे में जान सकेंगे। • यड़ी देखने का तरीका सीख सकेंगे। • क्षेत्रीय भाषा के शब्दों का अर्थ जान सकेंगे। • परकार का उपयोग करना सीख सकेंगे। • प्रश्न पूछने का कौशल पैदा होगा। • मॉनसूनी पवनों के बारे में जानकारी हासिल करेंगे। • जीवों की विभिन्नता पता चलेगी। • सब्जियों में अंतर तथा विशेषता पता करेंगे।

Keywords:

मरुस्थलीय, संदेश, पर्वतीय, अनानास, झाड़क, बाज़ार, अनजाना, कबाड़ी, सब्जियाँ।

Milestones:

Activity: Visit

• आसपास की मंडियों की सूची बना सकेंगे। • मंडियों में बेची जाने वाली चीजों के बारे में जान सकेंगे। • दुकानदारों के कार्यों के बारे में जान सकेंगे। • देखकर स्वयं काम करना सीख सकेंगे।

Activity: साक्षात्कार

• साक्षात्कार करने की योजना बना सकेंगे। • विषय से संबंधित प्रश्नावली बना सकेंगे। • एक दूसरे के सामने अपनी बात रखने का कौशल बढ़ेगा। • आत्मविश्वास पैदा होगा।

Activity: परकार या गोल वस्तुओं द्वारा

• ट्रेनिंग करने का तरीका सीख सकेंगे। • परकार का प्रयोग करते हुए विभिन्न प्रकार के डिजाइन बना सकेंगे। • वृत्त, परिधि और व्यास शब्दों के बारे में जान सकेंगे।

Activity: सर्वे द्वारा

• आसपास में चलने वाली कबाड़ी की दुकानों के बारे में जान सकेंगे। • कबाड़ में बेची जाने वाली चीजों की सूची बना सकेंगे। • अलग-अलग सामानों का प्रतिकूलता पता जान सकेंगे। • स्वयं करके सीखने की आदत विकसित होगी।

Activity: ड्राइंग द्वारा

• हाथ और आँख का समन्वय कर सकेंगे। • आसपास देखने वाली वस्तुओं को प्रदर्शित कर सकेंगे। • रचनात्मक रचना करने का कौशल बढ़ेगा। • रंगों का प्रयोग करना सीखेंगे।

Activity: फ्लैश कार्ड (फल सब्जियों)

• बाज़ार में मिलने वाली फल सब्जियों की पहचान कर सकेंगे। • चिकनी खुरदरी सब्जियों की पहचान कर सकेंगे। • मंडियों की विभिन्नता और विशेषता को जान सकेंगे।



कथा मार्ग-10

रिभिडिम पेज नं. 66-70
गीणत का जादू पेज नं. 94-97
आसपास पेज नं. 127-131
हमारा भारत पेज नं. 58-59

देखो

- गाँधी जी का चरखा, खाना पकाने वाले बर्तन
- पूरा, आधा और चौथाई हिस्से में कटे हुए पीस
- फाखता, कलीचड़ी, दर्जिन चीड़िया, शक्कर-खौरा, बंसंत गौरी चीड़िया
- पक्षियों के अलग-अलग घोंसलें
- विभिन्न प्रकार की रंगीली

सुनो-सुनाओ

- साबरमती आश्रम की विशेषताएँ
- पक्षियों की आवाजें निकाल कर सुनाएँ
- जन्माष्टमी, गुडफ्राइडे, मुह्रिम मनाने के पीछे छुपी कहानियाँ
- बिल्ली और बंदर की कहानी



कथामार्ग-10

रिमाझिम पेज नं. 66-70
गणित का जादू पेज नं. 94-97
आसपास पेज नं. 127-131
हमारा भारत पेज नं. 58-59

पढ़ी

- स्वतंत्रता की और कहानी
- चिड़ियों की विशेषताएँ
- चौधर मनाने के पीछे छुपी कहानी
- बंदर बोट कहानी

लिखी

- गाँधी के जीवन के बारे में लिखी
- आधा चौथाई शब्दों का गणितीय भाषा
- कृष्ण और प्रह्लाद की कहानियाँ
- मांसाहारी और शाकाहारी पक्षियों का जीवन

सूची

- सूची सारे पक्षी विलुप्त हो जाए तो क्या होगा ?



कथामार्ग-10

रिमाझिम पेज नं. 66-70
गणित का जादू पेज नं. 94-97
आसपास पेज नं. 127-131
हमारा भारत पेज नं. 58-59

Learning outcome:

- स्वतंत्रता शब्द का अर्थ समझ सकेंगे।
- सूत कातने का तरीका सीख सकेंगे।
- भिन्नात्मक रूप में संख्याओं की लिखना सीख सकेंगे।
- पीक्षियों के जीवन चक्र के बारे में जान सकेंगे।
- घोसलें बनाने की प्रक्रिया को समझ सकेंगे।
- त्योहार मनाने का कारण जान सकेंगे।
- कहानी सुनने-सुनाने में निपुण होंगे।
- आधा, चौथाई, तिहाई की भिन्नात्मक संख्याओं की पहचान कर सकेंगे।

Keywords:

चॉकलेट, ईरसा, सुहावनी, साफ-सफाई, गुड फ्राइडे, पूर्णिमा, रीकसमस, मुहरम, नयारी, सत्याग्रह, अन्धाय, दुरमन, फायला।

Milestones:

Activity: चर्चा

- विषय से संबंधित बातचीत कर सकेंगे।
- तुलना करते हुये अपनी बात रख सकेंगे।
- बना शिक्षक अपनी बात रख सकेंगे।

Activity: Creative Writing

- रचनात्मक रचना करना सीखेंगे।
- विराम चिन्हों का प्रयोग करते हुये लिख सकेंगे।
- वाक्यों को वाक्यों से जोड़ते हुये पैराग्राफ लिखना सीखेंगे।

Activity: चित्रकारी

- अपनी भावनाओं को चित्रकारी के द्वारा दर्शाने में निपुण होंगे।
- चित्रकारी करने की वारिक्तियों को समझ कर प्रयोग कर सकेंगे।
- रंगों को मिलाकर नये रंग बना सकेंगे।

Activity: क्राफ्ट द्वारा

- विविन्न प्रकार की आकृतियों की पहचान कर सकेंगे।
- लम्बाई-चौड़ाई के बारे में जान सकेंगे।
- सृजनात्मक कौशल बढ़ेगा।
- व्यक्तिगत हुनरों को बढ़ावा मिल सकेगा।

Activity: Visit

- विविध होते पीक्षियों के बारे में जान सकेंगे।
- प्रवासी, पक्षी, मांसाहारी, शाकाहारी पीक्षियों के बारे में जान सकेंगे।
- देखकर सीखने की क्षमता बढ़ेगी।



कथामार्ग-11

रिमाझिम पेज नं. 71-75
गीणत का जादू पेज नं. 98-100
आसपास पेज नं. 132-136
हमारा भारत पेज नं. 60-61

पूछो

- पीक्षियों के पैरों की बनावट में अंतर
- दाँतों में अंतर होने के कारण
- खाना पकाने के लिए इस्तेमाल करने वाले इंधन
- दांडी यात्रा क्या है
- याओसांग त्यौहार कब, क्यों मनाए जाते हैं

करो दिखाओ

- पीक्षियों के चौंचों के अलग-अलग चित्र
- जानवरों के चित्र
- नए-पुराने चूल्हों के चित्र
- भाव-सूची को देखकर प्रश्न बनाओ
- होली का चित्र बनाकर दिखाओ

खेल

- त्यौहार मनाने के खेल खेलो
- रसोई का खेल
- O Δ □ □ से फ्लैश कार्ड
- फूल से रंगौली

सीधा

- कैसा होता अगर हमें भी अपना घर छोड़ कर कहीं चले जाना पड़ता है...



कथा मार्ग-11

रिमाझिम पेज नं. 71-75
गणित का जादू पेज नं. 98-100
आसपास पेज नं. 132-136
हमारा भारत पेज नं. 60-61

Learning outcome:

- चींच की विशेषताएँ की पहचान कर सकेंगे।
- विभिन्न प्रकार के चूल्हों के बारे में जान सकेंगे।
- ल्योहारों को बनाने का कारण जान सकेंगे।
- चीरने, काटने, फाड़ने वाले दाँतों के बारे में जान सकेंगे।
- प्ररन बनाने का कौशल बढेगा।
- धर की विशेषताओं के बारे में जान सकेंगे।

Keywords:

दहीनयाँ, मिट्टी, संक्राति, पोंगल, प्रकृति, सम्मान, ऋतु, याओसाग, औषध, औराव।

Milestones:

Activity: ड्राइंग द्वारा

- स्सोइधर की क्रियाओं की दर्शा पायेंगे।
- अपनी भावनाओं की रेखांकित कर सकेंगे।
- नयाँ पुरानी चीजों की पहचान कर सकेंगे।
- मौसमीशियों का विकास होगा।

Activity: मॉडल (गोली मिट्टी)

- सृजनात्मक कौशल का विकास हो सकेगा।
- कल्पना शक्ति बढेगी।
- नए-नए खाना पकाने के चूल्हों का ज्ञान होगा।
- सर्च करने का तरीका सीख सकेंगे।

Activity: परकार

- वृत्त को परकार की सहायता से बना सकेंगे।
- नए-नए डिजाइन बनाने का तरीका सीख सकेंगे।

Activity: खेल (पहचानो में कौन)

- आवाजों से पक्षियों की पहचान कर सकेंगे।
- खेल के नियमों का पालन करके खेल खेलना सीखेंगे।
- एक दूसरे को मौका देते हुए खेल खेल सकेंगे।

Activity: पहेलियाँ

- पहेलियों को घुड़ने का कौशल पैदा होगा।
- पहेलियाँ बनाने का तरीका सीखेंगे।
- विषय से संबंधित जानकारी पा सकेंगे।
- कौशल और कौआ में अंतर कर सकेंगे।

Activity: प्ररनेत्तर

- ल्योहारों के बारे में जानकारी पा सकेंगे।
- भारत के राज्यों के बारे में जान सकेंगे।
- प्ररन करने का कौशल पैदा होगा।
- प्ररन बनाने का तरीका सीख सकेंगे।



कथा मार्ग-12

रिमाइम पेज नं. 76-79
गणित का जादू पेज नं. 101-106
आसपास पेज नं. 137-145
हमारा भारत पेज नं. 62-63

पढ़ी

- विशेषता बताने वाले शब्द तथा चॉंद बिन्दी वाले शब्द
- पानी की किल्लत से होने वाली परेशानियों
- सार्वजनिक स्थानों पर लगे पोस्टर
- गाँधी जी पर आधारित चित्र कथा पढ़ी
- ईद, 25 दिसंबर त्योहार के बारे में
- मानक वाले सवाल को पढ़ी

खेली

- संतुलित भोजन पर आधारित वर्ग पहेली
- जोड़ी ज्ञान किट से आकृतियाँ तथा
- निभन्नात्मक खेल
- पारिवारिक रिश्तों का खेल
- त्योहारों पर आधारित अंताक्षरी

समझा

छोटे-छोटे घरों में रहने के लिए लोग मजबूर क्यों ?

सुनाओ

- ईसा मसीहा से संबंधित कहानियाँ
- समुदाय से संबंधित घटना
- हिसाब-किताब करने के तरीके
- गाँधी जी सत्याग्रह आंदोलन



कथामार्ग-12

रिमडिम पेज नं. 76-79
गणित का जादू पेज नं. 101-106
आसपास पेज नं. 137-145
हमारा भारत पेज नं. 62-63

Learning outcome:

- विशेषता बताने वाले शब्दों के बारे में जानकारी पा सकेंगे।
- पानी की लगातार बढ़ती परेशानियों की जानकारी उनका समाधान करना सीखेंगे।
- चित्रकथा को शब्दों में सुना सकेंगे।
- सभी धर्मों का आदर सत्कार करना सीखेंगे।
- मानक सवाल लिखत और मौखिक रूप से हल करना सीखेंगे।
- संतुलित भोजन के बारे में जानकारी अपने खाने में बदलाव कर सकेंगे।
- रिश्ते और नाती के बारे में जान सकेंगे।

Keywords:

घृणिमा, मस्जिद, सहमत, अक्षरित, खुदाबदार, स्वतंत्र, फटाफट, टॉयलेट, पीस्ट, ऑफिस, अस्पताल।

Milestones:

Activity: वर्कशीट

- बिन्दी और चाँद बिन्दी वाले शब्दों में अंतर समझ सकेंगे।
- गाँव और शहरों के बारे में जान सकेंगे।
- हर विषय की वर्कशीट को हल करना सीख सकेंगे।
- स्पष्ट और साफ शब्दों में लिख सकेंगे।

Activity: अंताहरी

- नए-नए शब्दों की जानकारी पा सकेंगे।
- शब्दकोश को बढ़ावा मिलेगा।
- सामान्य जानकारी में बढ़ोतरी होगी।

Activity: मापक यंत्र

- मापक यंत्रों के बारे में जान सकेंगे।
- इंचीटप, मीटर से नापना सीखेंगे।
- लीटर और मीटर में अंतर समझ सकेंगे।
- लीटर को मिली लीटर में बदलना सीख सकेंगे।

Activity: कहानी बनाना

- कहानी बनाने में निपुण हो सकेंगे।
- पारिवारिक रिश्तों के बारे में जान सकेंगे।
- स्वयं छोटे-छोटे वाक्य बना सकेंगे।
- व्याकरण का प्रयोग करते हुए कहानी लिख सकेंगे।

Activity: नाटक

- संवाद बोलने में निपुण होंगे।
- आत्म विश्वास बढ़ेगा।
- नए-नए शब्दों को सीखेंगे।
- शब्दों का सही उच्चारण करना सीखेंगे।



कथा मार्ग-13

रिमीडियम पेज नं. 80-85
गणित का जादू पेज नं. 107-113
आसपास पेज नं. 146-150
हमारा भारत पेज नं.

देखो

- साड़ी, चादर, दुपट्टा, ब्लॉक के द्वारा बने पैटर्न
- तरह-तरह की शीटों
- घर पर मम्मी को खाना बनाते हुए
- आसपास भरा गंदा पानी
- चलता हुआ फव्वारा
- टैंकर से भरते पानी लौग

लिखो

- गंदा पानी पीने से शरीर को क्या नुकसान
- पानी साफ करने के तरीके
- नाटक लिखकर (शीटी दाल)
- रंगों के नाम

सोचो

पानी में पानी की किल्लत
कैसे बरतें ?
कैसे बरतें ?

खेलो

- तैराकी, नाव चलाकर, वॉटर पोलो
- खाना बनाने का खेल
- रंगों को मिलाकर डिजाइन



कथामार्ग-13

रिमाइम पेज नं. 80-85
गणित का जादू पेज नं. 107-113
आसपास पेज नं. 146-150
हमारा भारत पेज नं.

Learning outcome:

- पैटर्न बनाने का तरीका सीख सकेंगे।
- अनाजों से रोटी तक के सफर के बारे में जान सकेंगे।
- पानी की कमी के बारे में जान सकेंगे।
- पानी में खेलने वाले खेलों के बारे में जान सकेंगे।
- पानी से होने वाली बीमारियों के बारे में जान सकेंगे।

Keywords:

महाराष्ट्र, फव्वारा, बाल्टी, सैंकड, मकखन, मट्ठा, मज़ा, बाज़ार, बॉटर, कार्टून।

Milestones:

Activity: नाटक

- स्पष्ट शब्दों में अपनी बात कह सकेंगे।
- संवाद बोलने में निपुण होंगे।
- नए-नए शब्दों के बारे में जान सकेंगे।
- आत्म विश्वास बढ़ेगा।

Activity: प्रयोग विधि

- स्वयं करके सीखने की आदत बनेगी।
- स्वाद की पहचान कर सकेंगे।
- मिलजुल कर काम करना सीख सकेंगे।
- स्वयं खोज करने की आदत बनेगी।

Activity: वर्ग पहली

- अनाजों और दालों के नाम जान सकेंगे।
- सोचने समझने की शक्ति का विकास होगा।
- खोज करने का कौशल विकसित होगा।
- प्रश्नों का सही उत्तर लिखना सीख सकेंगे।

Activity: कहानी सुनना सुनाना

- समुदाय से संबंधित परिशालियों के बारे में जान सकेंगे।
- व्यटनाओं पर आधारित कहानी सुनाने में निपुण होंगे।
- स्मरण शक्ति का विकास होगा।
- कहानी कहने का तरीका सीखेंगे।

Activity: वर्कशीट

- पानी से संबंधित जानकारी पा सकेंगे।
- स्पष्ट व साफ शब्दों में लिखना सीख सकेंगे।
- प्रश्नों को समझकर उत्तर लिखने में निपुण होंगे।

Activity: प्रयोग विधि द्वारा

- नमक चीनी का दौल बनाने की विधि के बारे में जान सकेंगे।
- शरीर में पानी की कमी को पहचान कर पूर्ति कर सकेंगे।
- प्रयोग विधि प्रयोग करना सीख सकेंगे।



कथामार्ग-14

रिमिझिम पेज नं. 86-91
गणित का जादू पेज नं. 114-119
आसपास पेज नं. 151-157
हमारा भारत पेज नं. -

पूछो

- बिलौते, घोलते, फेंटते जैसे शब्द में अंतर
- जगह गदी क्यों हो जाती है
- जगहों को साफ रखने के लिए क्या किया जा सकता है
- गुप्त संदेशों का कोडिंग और डिकोडिंग पैटर्न

लिखो

- आपस में खेलें जाने वाले खेलों के नाम
- पकवान का नाम तथा पकवान बनाने के लिए प्रयोग की जाने वाली सामग्री
- अपनी पसंद की कविता

सौचा

- पानी का स्तर लगातार घटते रहने पर आने वाले समय में क्या प्रभाव पड़ेगा

करो दिखाओ

- ब्रिक् से पैटर्न बनाकर दिखाओ
- गंदे पानी को साफ करने के अलग-अलग तरीके
- सामानों की सूची बना सकेंगे



कथामार्ग-14

रिमाझिम पेज नं. 86-91
गणित का जादू पेज नं. 114-119
आसपास पेज नं. 151-157
हमारा भारत पेज नं. —

Learning outcome:

- क्षेत्रीय भाषा के शब्दों का अर्थ समझ सकेंगे ।
- समुदाय में गंदगी फैलने के कारण जानकर उनको दूर करने के उपाय सोच सकेंगे ।
- अंकों और शब्दों में पैटर्न बनाना सीख सकेंगे ।
- खाना पकाने की सामग्री के बारे में जान सकेंगे ।
- गंदे और साफ पानी में अंतर कर सकेंगे ।
- पानी को साफ करके पीने योग्य बना सकेंगे ।
- भविष्य में आने वाली समस्याओं का समाधान करना सीखेंगे ।
- योजना बनाकर कार्य करेंगे ।

Keywords:

वर्तन, स्फ़ाई, इंतजाम, स्टैंड, कामयाब, होलगुण्डी, पत्थर, लबालब, कर्नाटक ।

Milestones:

Activity: कविता

- लयबद्ध तरीके से कविता सुना सकेंगे ।
- तुकबंदी वाले शब्दों के बारे में जानकारी पा सकेंगे ।
- नए-नए शब्दों के बारे में जानकारी होगी ।

Activity: पैटर्न (ड्राइंग द्वारा)

- दुपट्टा में बने पैटर्न साड़ी के पैटर्न में अंतर कर सकेंगे ।
- टॉयल से तरह-तरह के पैटर्न बना सकेंगे ।
- कोडिंग और डीकोडिंग पैटर्न बना सकेंगे ।

Activity: सर्वे द्वारा

- प्रश्न करने की क्षमता बढ़ेगी ।
- सर्वे के लिए प्रश्नावली तैयार कर सकेंगे ।
- सामुदायिक परेशानियों के बारे में जानकर दूर करने के उपाय कर सकेंगे ।

Activity: नाटक द्वारा

- कहानीनुसार अभिनय करके दिखा सकेंगे ।
- अपना विचार व्यक्त करना सीख सकेंगे ।
- अपनी प्रतिभा निखार सकेंगे ।

इस पाठ्यक्रम की संकल्पना कथा की संस्थापक व निदेशक
गीता धर्मराजन द्वारा की गई है।

गीता धर्मराजन बच्चों के लिए कहानियाँ लिखना पसंद करती हैं।
वह टारगेट पत्रिका और पेन्सिलवेनिया विश्वविद्यालय की पत्रिका
पेन्सिलवेनिया गजेट की संपादक भी रह चुकी हैं। साहित्य एवं शिक्षा
में किये गये इनके अद्वितीय योगदान के लिए इन्हें सन् 2012 में राष्ट्रीय
सम्मान पद्मश्री से सम्मानित किया गया है।

OTHER CONTRIBUTORS

Parvinder Kaur Executive Director, Katha

Reeta Sutradhar Director of Schools, Katha

Deepti Kakkar

Academic Head, School Quality Enhancement
Programme

Kamaljeet Kaur

Hindi teacher

Kamal Tankha

Academic Head, I Love Reading programme, Noida

Manjushri Thakuri

former Assistant Principal, Katha Lab School

Mujtaba Aijaz

Coordinator, I Love Reading programme

Omprakash Roy

former Vice Principal, Katha Lab School

Premlata Bharadwaj

Academic Head, Junior Section, Katha Lab School

Saraswati

former Vice Principal, Primary School, Katha Lab School

Sarvesh Kumari senior educator

Savita Arora

Academic Head, Senior School, Katha Lab School

Shailendra Kaur Academic Head, Noida

Sushila Shah Academic Head, Gurugram

Poonam Joshi Designer

The team at Kathakaar, Katha's publishing division



पहला हिन्दी संस्करण 2019
कृति स्वामित्व © कथा, 2019
मौलिक लेखन कृति स्वामित्व © कथा
मौलिक चित्रांकन कृति स्वामित्व © कथा
स्वत्वाधिकार सुरक्षित। प्रकाशक की आज्ञा के बिना इस किताब
के किसी भी भाग को छापना अथवा अन्य किसी पुनः प्रयोग
विधि के रूप में प्रतिकृति या इस्तेमाल वर्जित है।
नई दिल्ली में मुद्रित
ISBN 978-93-88284-28-8

हमारा लक्ष्य: हर बच्चा आनंद और अर्थवत्ता के लिए पढ़े।
कथा एक पंजीकृत अलाभकारी संस्था है जिसका स्थापन 1988 में
किया गया था। कथा शिक्षा और साहित्य के क्षेत्र में काम करती
है। कथा का मुख्य उद्देश्य है बच्चों और बड़ों में पढ़ने में रुचि एवं
इससे मिलती खुशी को बढ़ावा देना। कथा 1,00,000 से भी
अधिक बच्चों के साथ काम करती है ताकि वे मजे के लिए और
कक्षा स्तर पर पढ़ सकें।
ए-3 सर्वोदय एनक्लेव, श्री औरोबिन्दो मार्ग, नई दिल्ली-110017
दूरभाष: 4141 6600 . 4141 6624 . 4182 9998
ई-मेल: marketing@katha.org . वेबसाइट: www.books.katha.org

कथा नियमित रूप से पेड़ लगाती है उस लकड़ी के बदले, जिससे हमारी किताबों को छापने का कागज़ बनता है।



कथा एवं स्टोरीपेडागॉजी™ के बारे में

1988 में स्थापित कथा एक स्वैच्छिक लाभकारी संस्था है, जो शिक्षा, प्रकाशन व सामुदायिक विकास के क्षेत्रों में 1,00,000 से अधिक बच्चों की सहभागिता में कार्य करती है।

संस्थापक व निदेशक गीता धर्मराजन द्वारा निर्मित एवं विकसित कथा का अनूठा पाठ्यक्रम स्टोरीपेडागॉजी™ 'कहानी' के मूल भाव पर आधारित है और 1992 से कथा के अध्ययन केन्द्रों में उपयोग किया जाता रहा है। स्टोरीपेडागॉजी™ के आदर्श भारत की पौराणिक कथावाचन शैली व 2000 वर्ष पुराने ग्रंथ भरतमुनि के नाट्यशास्त्र पर आधारित हैं।

कहानियों के कारण आसानी से बनने वाला मजेदार वातावरण बच्चों को सहज रूप से सघन विचारों, सवाल पूछने, विमर्श करने एवं उत्तर ढूँढने की दिशा में प्रेरित करता है। स्टोरीपेडागॉजी™ क्रियाशीलता को भी बढ़ावा देता है ताकि बच्चे कक्षा में अर्जित ज्ञान को प्रत्यक्ष रूप से अपने समुदायों में लागू कर सकें। इस मॉडल की अहम कड़ी वह अध्यापक हैं जो 'करिकुलम फॉर लाइफ' के जरिये बच्चों को उत्तरदायी एवं जिम्मेदार नागरिक बनाने की दिशा में उनका मार्गदर्शन करते हैं।

प्रत्यक्ष पाठ्यक्रम:

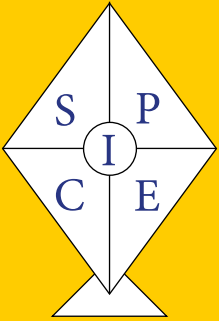
पारंपरिक विषय अध्ययन पर केन्द्रित; अध्यापकों को मानसिक रूप से उत्कृष्टता एवं विशिष्ट क्षमताओं का प्रोत्साहनकर्ता बनाने में सहायक।

अप्रत्यक्ष पाठ्यक्रम:

सांस्कृतिक, सामाजिक एवं लैंगिक धारणाओं के साथ-साथ वातावरण से संबंधित विचारों की समझ बनाने में सहायक; इन विषयों को संबोधित करने में छात्रों के लिए मददगार।

कक्षाओं में संबंधित नई पद्धति एवं मनोरंजन से भरपूर गतिविधियां कल के निर्णयकर्ता बनाने के लिए बेहतर चरित्र और विवेचनात्मक सोच का निर्माण करती हैं।

‘कथा मार्ग’ कथा द्वारा बनाया गया एक विशेष एकीकृत मॉड्यूल है जो NCERT के पाठ्यक्रम को ध्यान में रखकर बनाया गया है। कथा ने विशेष प्रयास द्वारा पहली कक्षा से पाँचवीं कक्षा तक के छात्रों हेतु उपयोगी इन मॉड्यूलों को तैयार किया है। इसके द्वारा पाठों को सुगम एवं सरल तरीके से सँवारा गया है ताकि शिक्षण को मजेदार बनाया जा सके और बच्चे स्कूल एवं पढ़ाई के साथ जुड़े रहें।



अधिकांशतः देखा गया है कि हमारी शिक्षा सिर्फ किताबों तक ही सीमित रह जाती है। कथा का प्रयास है कि यह दायरे खुलें और शिक्षा मात्र किताबों तक न बंधी रहे। यह मॉड्यूल पाठ्यक्रम के साथ-साथ बच्चों के निजी जीवन के लिए आवश्यक सामाजिक, व्यक्तिगत, बौद्धिक, सांस्कृतिक और पर्यावरणीय कौशल (Social, Personal, Intellectual, Cultural & Environmental skills) विकसित करने में भी सक्षम है। हम आशा करते हैं कि कथा का यह विशेष प्रयास अध्यापकों एवं छात्रों के लिए मददगार साबित होगा।

