

राष्ट्रीय पाठ्यचर्या का बदला स्वरूप

कथा मार्ग

रचनात्मक शिक्षण के लिए विशेष साधन

(NCERT पाठ्यक्रम पर आधारित)


कक्षा 5 ट्राईमेस्टर 2



संकल्पना

गीता धर्मराजन

क



इस मॉड्यूल में प्रत्येक विषय के टॉपिक को जोड़ा गया है।

पाठ को सरल बनाने के लिये मॉड्यूल में कई बातें दी गई हैं जैसे - देखो, पढ़ो, सुनो, लिखो, खेलो, करो, दिखाओ, सोचो-समझो और बूझो आदि, जो कि पाठ पर आधारित हैं। इनमें लिखी गई बातों को बच्चे स्वयं देखेंगे, सोचेंगे, लिखेंगे एवं खेलेंगे यानि वह कार्य को स्वयं करेंगे। ये मॉड्यूल दिशा निर्देश देने का भी कार्य करते हैं।

अध्ययन के निष्कर्ष (Learning Outcomes) सारांशित करते हैं कि बच्चे क्या सीखते हैं व किस जानकारी को प्रदर्शित करते हैं। इस से अध्यापक को बच्चों की प्रगति का मूल्यांकन करने एवं उनकी समझ का आंकलन करने में मदद मिलेगी।

प्रत्येक मॉड्यूल में पाठ में आए कठिन शब्द (Key words) दिए गए हैं, जिससे अध्यापक बच्चों को कठिन शब्दों का उच्चारण तथा अर्थ बता सकेंगे एवं उनको पढ़ना-लिखना सिखा सकेंगे। इसके द्वारा बच्चों के शब्दकोष में बढ़ोत्तरी होगी।

प्रत्येक मॉड्यूल के अंत में पाठ को रुचिपूर्ण बनाने के लिए क्रियाकलाप दिए गए हैं जो पाठ को सुगम बनाने में अध्यापक के लिए मददगार साबित होंगे।

राष्ट्रीय पाठ्यचर्या का बदला स्वरूप

कथा मार्ग

रचनात्मक शिक्षण के लिए विशेष साधन



कक्षा 5 ट्राईमेस्टर 2

इस पाठ्यक्रम की संकल्पना कथा की संस्थापक व निदेशक
गीता धर्मराजन द्वारा की गई है।



Logical Frame Work

Class Vth IInd Trimester

Step II

Trimester	No. of days & hrs.	Hindi Lesson 9	Maths Lesson 4	EVs Lesson 8	Social Studies Lesson 5	No. of Plan
II nd Trimester	46 days 46 X 3 = 138 hrs.	<ul style="list-style-type: none"> • 3 दिन भी क्या दिन थे • एक माँ की • बेबसी (कविता) • मजा खटोला • एक दिन की • बादशाहत (कहानी) • चावल की • रीटियों (नाटक) • गुरु और चैला (कविता) • बिना जड़ का पेड़ • स्वामी की दादी (कहानी) • कार्टून 	<ul style="list-style-type: none"> • क्या तुम्हें चर्टन दिखा ? • नक्शा • डिब्बे और स्कैच • दसवाँ और सौवाँ भाग 	<ul style="list-style-type: none"> • डायरी - कमर • सीधी ऊपर चढ़ो! • बोलती इमारतें • सुनीता अंतरीक्ष में • खत्म हो जाए तो....? • बसेरा ऊँचाई पर • जब धरती काँपी उसी से ठंडा • उसी से गर्म • कौन करेगा यह काम ? 	<ul style="list-style-type: none"> • शीगस्तान • महासागर • पृथ्वी पर जीवन • सभ्यता का • आरंभ • संचार 	15 Module

Learning the Katha Way!

Module	Topic	Method	Learning outcome	Module	Topic	Method	Learning outcome
परिचय पैज नं. 62-64	वे दिन भी क्या दिन थे	<ul style="list-style-type: none"> • वातलाप • स्टॉप गेम द्वारा पठन - • पाठन • किंबज गेम • डायरी लेखन 	<ul style="list-style-type: none"> • प्राचीन व आधुनिक समय में ही जाने वाली शिक्षा प्रणाली के बारे में जानेंगे। • शुद्ध उच्चारण करते हुये पठन - पाठन कर सकेंगे। • प्रश्नों की ध्यान पूर्वक सुनकर उत्तर दे सकेंगे। • सीचने - समझने की शक्ति को बढ़ावा मिल पायेगा। • डायरी बनाकर अपने जीवन की घटनाओं को उसमें लिख सकेंगे 	गणित का आरंभ पैज नं. 99-102	क्या तुम्हें पैटर्न दिखा	<ul style="list-style-type: none"> • चित्र द्वारा • पैटर्न बनाना • नियम लेखन • पैटर्न लगाना 	<ul style="list-style-type: none"> • अलग - अलग प्रकार के पैटर्न के बारे में जान पायेंगे। • नये - नये डिजाइनों के पैटर्न बनाना सीखेंगे। • पैटर्न का उपयोग किन - किन चीजों में किया जाता है इसके बारे में जानेंगे। • पैटर्न को लगाने के नियमों को जानेंगे तथा लगाना सीखेंगे। • सीचने समझने की शक्ति व सृजनात्मक शक्ति को बढ़ावा मिलेगा।
पैज नं. 65-66	कल, आज और कल (काल)	<ul style="list-style-type: none"> • वर्कशीट • तालिका • अनुच्छेद लेखन 	<ul style="list-style-type: none"> • कल, आज और कल की चीजों में अंतर करते हुये तालिका में वाक्य लिख पायेंगे। • व्यक्तिगत एवं सार्वजनिक जीवन में कम्प्यूटर के उद्देश्यों को जान पायेंगे। 	पैज नं. 103-104	जादुई वर्ग जादुई षटकोण	<ul style="list-style-type: none"> • चार्ट पेपर 	<ul style="list-style-type: none"> • जादुई वर्ग व जादुई षटकोण बनाने की जानकारी प्राप्त करेंगे। • वर्गों में संख्याओं को लिखना, व जमा - घटा करने की जानकारी प्राप्त कर पायेंगे।
पैज नं. 67	था, है, होगा		<ul style="list-style-type: none"> • श्रुतकाल व वर्तमान काल की घटनाओं को लिखकर बता पायेंगे। 	पैज नं. 105-111	संख्याएं ही संख्याएं	<ul style="list-style-type: none"> • वर्कशीट • पहेली 	<ul style="list-style-type: none"> • संख्याओं को पैटर्न में लिखते हुये तथा उनकी अदल - बदल करते हुये जमा के सबाल हल करना सीखेंगे। • गौणिक विकास को बढ़ावा मिलेगा। • संख्याओं की पहेली हल कर पायेंगे।

Learning the Katha Way!

Module	Topic	Method	Learning outcome	Module	Topic	Method	Learning outcome
रिमीडम पेज नं. 68-70	एक मों की बैबसी	• कविता सुनाना व बनाना • प्रस्तुतीकरण	<ul style="list-style-type: none"> • कविता को लयबद्ध तरीके से बोल पायेंगे। • तुकबंदी शब्दों का प्रयोग करते हुये कविता बना पायेंगे। • दाय-भाव के साथ कविता की प्रस्तुत कर पायेंगे। • आत्म विश्वास को बढ़ावा पमलैगा। • समूह में काम करने की भावना आयिगी। 	गणित का आद् पेज नं. 112-118	नक्शा	<ul style="list-style-type: none"> • चित्र द्वारा • मानीचत्र • वर्कशीट • न्यूज पेपर 	<ul style="list-style-type: none"> • दिल्ली के दर्शनीय स्थलों के चित्रों को देखकर उनके बारे में जानेंगे। • रास्तों, पार्क, एंव दिशाओं को जानेंगे। • चित्र और मानीचत्र में अंतर जान करेंगे। • चित्र और मानीचत्र में दराए गये रास्तों, पार्क एंव इमारतों की पहचान करते हुये पहचान कर पायेंगे। • न्यूज पेपर में बने नक्शे व उससे संबंधित खबरों की पढ़कर नक्शे में बने रास्तों के नाम बता पायेंगे। • रास्तों में रंग भर कर उनके बारे में पिलखेंगे। • यमुना नदी के किनारे बनी इमारतों के नाम व उनकी पहचानाओं को जान पायेंगे।
पेज नं. 71-72	उपसर्ग मुदाबरे	• बीर्ड गैम • वर्कशीट	<ul style="list-style-type: none"> • उपसर्ग की परिभाषा जान पायेंगे • उपसर्ग शब्दों की पहचान करके उनका अर्थ बता पायेंगे। • मुदाबरो का अर्थ समझकर वाक्यों में प्रयोग कर सकेंगे। • अधूरे वाक्यों को पूरा करते हुये लिख पायेंगे। 	पेज नं. 119-125	बड़ा करो छोटा करो	<ul style="list-style-type: none"> • चित्र द्वारा • पजजल गैम • क्राफ्ट वर्क • पिचनों का प्रयोग 	<ul style="list-style-type: none"> • पिण्ड की सहायता से पिचत्र बनाना सीख सकेंगे। • पिण्ड को से.मी., से.मी. को इंच में बदलकर छोटे व बड़े पिचत्र बनाने के तरीके सीख पायेंगे।

Learning the Katha Way!

Module	Topic	Method	Learning outcome	Module	Topic	Method	Learning outcome
रिमासिम पेज नं. 71-72	उपसर्ग मुदाबरे		<ul style="list-style-type: none"> दिन प्रति दिन की बोलचाल में मुदाबरे का प्रयोग करना सीखेंगे 	गणित का जादू पेज नं. 119-125	बड़ा करी छोटा करो		<ul style="list-style-type: none"> चित्र बनाकर उनमें रंग भरने का कौशल विकसित होगा। रंगों का चयन व मिलान करना सीख पायेंगे। शहरों व राज्यों के पजल जोड़ना सीख पायेंगे। राज्यों व राजधानियों के नाम जान पायेंगे। दिशाओं की जानकारी के साथ-साथ दिल्ली से विभिन्न राज्यों की दूरी को कि.मी. की इकाई में जान सकेंगे। से.मी. तथा कि.मी. में अंतर कर पायेंगे। मानचित्र पर राज्यों के बीच की दूरी को छाड़ी तथा उंगलियों से नापकर दर्शा पायेंगे। स्कूल व घर का मानचित्र बनाते हुये उनमें रखी चीजों को दर्शा पायेंगे। नक्शों में पिनहों के महत्व को जान पायेंगे।
पेज नं. 73-80	मजा खटौला एक दिन की बादशाहत	<ul style="list-style-type: none"> वातिलाप कठपुतली द्वारा कहानी बनाना 	<ul style="list-style-type: none"> हास्यवर्धक रचनाओं के बारे में जानेंगे। हास्य व्यंग्य में अंतर कर पायेंगे कहानियों पढ़कर व सुनाकर मनोरंजन कर पायेंगे। 	पेज नं. 126-127	पीडब्ले और स्कैच, छत बनाना		<ul style="list-style-type: none"> अलग-अलग प्रकार के डिब्बों की बनावट के बारे में जानेंगे। अलग-अलग आकृतियों के पीडब्ले बना पायेंगे।

Learning the Katha Way!

Module	Topic	Method	Learning outcome	Module	Topic	Method	Learning outcome
परिमीक्षम पैज नं. 73-80	मजा खटोला एक दिन की बादशाहत		<ul style="list-style-type: none"> • पिचचरों को व्यक्त करना सीखेंगे • तर्क-वितर्क करने की क्षमता बढ़ेगी। • बादशाहत शब्द का अर्थ समझ पायेंगे। • कठपुतली द्वारा कहानी सुनाने में सहज हो पायेंगे। • अपने अधिकार और कर्तव्यों को जानते हुये उनका पालन करना सीखेंगे। • वाक्यों को सही क्रम में बनाते हुये कहानी बनाना सीखेंगे। 	शणित का जादू पैज नं. 126-127	पिडब्ले और स्कैच, छत बनाना		<ul style="list-style-type: none"> • कागज को ट्रेस करते हुये उसे मीडकर बिना टक्कन के पिडब्ले बनाना सीखेंगे।
पैज नं. 81-82	कहानी की बात	<ul style="list-style-type: none"> • अनुच्छेद लिखन • पॉकट गेम 	<ul style="list-style-type: none"> • लेखन कौशल को बढ़ावा मिलेगा • शब्द कोश बढ़ेगा • नये-नये शब्दों का उचित प्रयोग कर के वाक्य व वाक्य में पैराग्राफ बनाना सीखेंगे। • प्रश्नों को पढ़कर सही उत्तर के साथ लगाना सीखेंगे। 	पैज नं. 128-129	पिडब्ले और पिडब्ले	<ul style="list-style-type: none"> • क्राफ्ट वर्क • पॉकट गेट 	<ul style="list-style-type: none"> • टक्कन व बिना टक्कन के पिडब्ले बनाना सीखेंगे। • आकृतियों को मीडकर पिडब्ले बना पायेंगे। • पिडब्ले से संबंधित प्रश्नों को सही उत्तर से मिलान करते हुये लगाना सीखेंगे।
पैज नं. 83-90	चावल की रीटियाँ	<ul style="list-style-type: none"> • नाटक • वातलाप • संवाद लिखन 	<ul style="list-style-type: none"> • नाटक के तत्वों को जानेंगे। • पात्रों का अभिनय कर पायेंगे। • सच और झूठ में अंतर जानेंगे। • सच्चाई की राह पर चलना सीखेंगे • तर्क-वितर्क शक्ति में अंतर करेंगे • मुख्य तथा गौड़ पात्र में अंतर करते हुये संवाद लिख पायेंगे। 	पैज नं. 130-131	अभ्यास का समय	<ul style="list-style-type: none"> • नक्शा • पिचत्र पहेली 	<ul style="list-style-type: none"> • धार के फर्श का नक्शा बनाना सीखेंगे। • नक्शे दरवाजे और पिखड़ीकियों के पिचत्र दर्शा पायेंगे। • रेखाचित्र खींचकर घन का गहरा पिचत्र बनाना सीखेंगे। • घन के पिचत्र बनाने का आसान तरीका बता पायेंगे।

Learning the Katha Way!

Module	Topic	Method	Learning out come	Module	Topic	Method	Learning out come
रिमाझिम पैज नं. ११-१२	चावल के कई-कई रूप	• व्यंजन • विविधियाँ	<ul style="list-style-type: none"> • चावल से विभिन्न प्रकार के व्यंजन बनाना सीखेंगे। • व्यंजनों की विविधियों को पिलख पायेंगे। • चावल के व्यंजनों पर आधारित तालिका बना पायेंगे। 	शीघ्रता का जादू पैज नं. १३२-१३३	शीघ्रता की डिब्बियों का खेल	मॉडल बनाना	<ul style="list-style-type: none"> • शीघ्रता की डिब्बियों से पुल, घर और स्कूल का मॉडल बना पायेंगे। • बनाये गये मॉडल की आकृति को चारों ओर से देखकर उसके बारे में बता पायेंगे।
पैज नं. १३-१४	गुरु और चैला	• कविता द्वारा • कहानी बनाना	<ul style="list-style-type: none"> • कविता को भावों और लयवद्ध तरीके से बोल पायेंगे। • गुरु और शिष्य परम्परा के बारे में जानेंगे। • वाक्यों को जोड़कर कहानी बनाना सीखेंगे। • सृजनात्मक एवं रचनात्मक कौशलों का विकास हो पायेगा। 	पैज नं. १३५-१३६	दसवाँ और सौवाँ भाग	• प्रकटीकल • चर्चा • पक्वज	<ul style="list-style-type: none"> • मापक यंत्रों द्वारा अपनी वस्तुओं को मापना सीखेंगे। • से.मी., इंच, मी. और किलोमीटर में अंतर-जान पायेंगे। • वस्तुओं को मापते हुये उन्हें दसवें और सौवें भाग में बाँटना सीखेंगे। • प्रश्नों को ध्यान से सुनते हुये उत्तर दे पायेंगे।
पैज नं. ११-१००	टके की बात	• क्राफ्ट वर्क	<ul style="list-style-type: none"> • टके शब्द के अर्थ को जान पायेंगे। • देश-विदेशों और क्षेत्रीय भाषाओं में सुद्रा के नामों को जानेंगे। • देश-विदेश की सुद्राओं में अंतर करते हुये क्राफ्ट वर्क कर पायेंगे। 	पैज नं. १३६-१३७	अभ्यास का समय	• तालिका • रेखा द्वारा	<ul style="list-style-type: none"> • वस्तुओं के नाम और उनकी लम्बाई मी., पीम. मी., इंच में उनके सामने पिलख पायेंगे। • छोटी-बड़ी वस्तुओं एवं रेखाओं को अलग-अलग रंगों से दर्शा पायेंगे।
पैज नं. १०१-१०२	बिना जाड़ का पेड़	• लघुकथा • चर्चा	<ul style="list-style-type: none"> • शब्दों को सुद्ध रूप से उच्चारण करते हुये पढ़ना सीखेंगे। 	पैज नं. १३८-१३९	बिस्की-पूछ सबसे लम्बी	• नापें और बतानें • तालिका	<ul style="list-style-type: none"> • अपने आसपास की चीजों की ल. चौ. व छोटी-बड़ी चीजों के बारे में अंदाजा लगाना सीखेंगे।

Learning the Katha Way!

Module	Topic	Method	Learning outcome	Module	Topic	Method	Learning outcome
रिमाझिम पैज नं. 101-102	बिना जड़ का पेड़		<ul style="list-style-type: none"> • बिना बीज के उगाये जाने वाले पेड़-पौधों के नाम जानेंगे। • आतिशबाजी के नाम और उनके उपयोग से होने वाले नुकसान के बारे में जानेंगे। • लघु और वृहद में अंतर करना सीखेंगे। 	गणित का जादू पैज नं. 138-139	फिकसकी पृष्ठ सबसे लम्बी	• नापी और बताओ	<ul style="list-style-type: none"> • वस्तुओं के नामों की पीलखना सीखेंगे और वस्तुओं का वर्गीकरण करके तालिका बना पायेंगे।
पैज नं. 103-105	स्वामी की दादी	<ul style="list-style-type: none"> • कहानी • किंबदंती • अनुच्छेद • लेखन 	<ul style="list-style-type: none"> • पारिवारिक रिश्तों की जानकारी प्राप्त कर पायेंगे। • दूसरों की बातों को ध्यान से सुनने का कौशल विकसित होगा। • प्रश्नों को ध्यान से सुनकर उत्तर दे पायेंगे। • पात्रों के चरित्र-चित्रण से सम्बन्धित अनुच्छेद लिख पायेंगे। • बड़े, छुट्टियों की देखभाल करने के गुण विकसित होंगे। 	पैज नं. 140-141	अभ्यास का समय	• वर्कशीट • खेल सूची	<ul style="list-style-type: none"> • वस्तुओं का आधा, लिहाई, चौथा, दसवां और सौवां भाग बॉटना सीखेंगे। • रुपये के विभिन्न भागों से मिलान कर पायेंगे। • भेदान और कक्षा के अंदर खेले जाने वाले खेलों के नाम पीलखना सीखेंगे। • खेल का स्कोर बोर्ड बनाना सीखेंगे।
पैज नं. 106-107	कहानी से	<ul style="list-style-type: none"> • वर्कशीट • वंश वृक्ष 	<ul style="list-style-type: none"> • बहादुरी और साहस और कारनामों को जान पायेंगे। • प्रश्नों को पढ़कर उत्तर लिखेंगे। • चित्र द्वारा वंश वृक्ष बनाने की जानकारी प्राप्त कर पायेंगे। • परिवार के सदस्यों के व्यवहार और व्यक्तित्व की विशेषताएं लिखकर दर्शा पायेंगे। 	पैज नं. 142-143	मॉट्टर में पीलखे अलग-अलग देशों के पेसे	• सूची बनाना	<ul style="list-style-type: none"> • विभिन्न पीलखियों एवं खेलों के दौड़ की सूची प्री-पिलखे दुये बतायेंगे। • अलग-अलग देशों के नौतों और सिक्कों के चित्र बनायेंगे। • बच्चों की विदेशी मुद्रा के नामों की जानकारी होगी।

Learning the Katha Way!

Module	Topic	Method	Learning outcome	Module	Topic	Method	Learning outcome
रिमाइन्स				गणित का जादू पेज नं. 142-143			<ul style="list-style-type: none"> • किस देश की मुद्रा फिकतनी है? भारत के पैसों से उसकी तुलना कर पायेंगे।
पैज नं. 108-109	कार्टून	<ul style="list-style-type: none"> • कार्टून कहानी 	<ul style="list-style-type: none"> • कार्टून कहानी पढ़ना एवं बनाना सीखेंगे। • कॉमिक्स कहानियों के प्रति लगाव उत्पन्न होगा। • रचनात्मक व सृजनात्मक कौशलों को बढ़ावा मिलेगा। 	पैज नं. 144-145	कौन सा शहर ठंडा है	भारत का नक्शा	<ul style="list-style-type: none"> • नक्शों में राज्यों व शहरों के ठंडे गर्म तापमान को भर पायेंगे। • ठंडे, गर्म शहरों के नाम लिख पायेंगे। • नक्शा बनाना सीखेंगे।

Learning the Katha Way!

Module	Topic	Method	Learning outcome	Module	Topic	Method	Learning outcome
आसपास पैज नं. 76-79	डायरी: कमर सीधी, ऊपर चढ़ी	टीम गेम पढ़न-पाठन रस्सी का खेल रोलप्ले	<ul style="list-style-type: none"> साहसिक कार्य करने वालों पर्वतारोही के बारे में जानेंगे। स्वयं भी ऐसे कार्यों से प्रेरणा लेंगे जैसे समाज व देश में अपनी पहचान बनायेंगे। खेल के नियमों को समझकर खेल खेलना सीखेंगे। नेतृत्व करने की भावना का विकास हो पायेगा। 	हमारी दुनिया पैज नं. 53-54	रीगस्तान	मानीषत्र द्वारा	<ul style="list-style-type: none"> रीगस्तान शब्द के अर्थ को समझेंगे। रीगस्तान वाले स्थानों की पहचान करते हुये नाम जान पायेंगे। गर्म व ठंडे रीगस्तान के बारे में जानेंगे। मानचित्र बनाने की प्रविध को जानेंगे तथा बना पायेंगे।
पैज नं. 80-82	एक मजिदार घटना	डायरी लेखन न्यूज पेपर प्रस्तुतीकरण	<ul style="list-style-type: none"> अपने जीवन की कठिन परिस्थितियों से संबंधित घटना को पलखकर दर्शा पायेंगे। घटनाओं को दिनों के अनुसार क्रम में लिख सकेंगे। साहस भरे कार्यों से संबंधित खबरों का चुनाव करते हुये पढ़ेंगे। पढ़ी गई खबरों को आत्मविश्वास पूर्वक बता पायेंगे। 	पैज नं. 55-59	थार से सहारा के गर्म रीगस्तान तक	पिचत्र व मॉडल द्वारा	<ul style="list-style-type: none"> गर्म रीगस्तान की विशेषताओं को पिचत्र व मॉडल द्वारा दर्शा पायेंगे। पिचत्र व मॉडल बनाने के कौशल को बढ़ावा मिलेगा। सुजनात्मक शक्ति का विकास हो पायेगा। रीगस्तान में पाये जाने वाले जंतुओं जैसे कुंट (दूँ व एक कुबड़ वाला), लोमड़ी इत्यादिकी बनावट व उपयोग के बारे में जानते हुये प्रश्नों के उत्तर दे पायेंगे।
पैज नं. 83-86	कंप का आखिरी दिन	नृत्य एवं संगीत	<ul style="list-style-type: none"> जीवन में मनोरंजन करने के महत्व को समझेंगे। साहस भरे कार्यों को करने के दौरान मनोरंजन क्यों जरूरी है इसके बारे में जानेंगे। 	पैज नं. 60-62	श्रीतीष्णा रीगस्तान से मंगीलिष्णा से गोबी तक का सफर	स्टैचू गेम (पढ़न-पाठन)	<ul style="list-style-type: none"> खेल के नियमों को समझकर पढ़न-पाठन करेंगे। श्रीतीष्णा रीगस्तान की विशेषताओं के बारे में जानते हुये बँधा पाये जानते हुये मनोरंजनों के नाम उनका रंग रूप के बारे में जानेंगे।

Learning the Katha Way!

Module	Topic	Method	Learning out come	Module	Topic	Method	Learning out come
आसपास पेज नं. 83 - 86	कैप का आखिरी दिन	• नृत्य एवं संगीत	<ul style="list-style-type: none"> स्वयं श्री साहस और कार्य करना सीखेंगे। नृत्य व संगीत से मनोरंजन करना सीखेंगे। कलात्मक विकास होगा। कल्पना शक्ति का विकास होगा। प्रश्नों को पढ़कर उनका उत्तर लिखने का कौशल विकसित होगा। 	हमारी दुनिया पेज नं. 63-64			
पेज नं. 87 - 90	बीलती इमारतें	• चित्र द्वारा • चर्चा • विद्वानपन	<ul style="list-style-type: none"> गोल कोड़ा की विशाल इमारतों एवं उनकी बनावट की विशेषता के बारे में जान पायेंगे। प्राचीन और आधुनिक इमारतों की नक्काशी की तकनीकों में अंतर कर पायेंगे। प्राचीन और वर्तमान समय में इमारतों में पानी के फिफे गये साधनों के बारे में जानेंगे। 	पेज नं. 63-64	बर्फाली रीगस्तान	<ul style="list-style-type: none"> पीस्टर द्वारा पर्ची गेम 	<ul style="list-style-type: none"> बर्फाली रीगस्तान वाले प्रदेशों के नाम व विशेषताओं को जानेंगे। बर्फ पाये जाने वाले जीव-जंतुओं के नाम जान पायेंगे। खेल-खेल में प्रश्नों के उत्तर जान पायेंगे। स्मरण शक्ति को बढ़ावा मिलेगा।
पेज नं. 91-95	गोल गौडा फिकले का नक्शा	• नक्शा	<ul style="list-style-type: none"> नक्शा बनाने की विधि जान पायेंगे। नक्शे में बने हीज, दरवाजे, पिखड़कियों, मेहराबों इत्यादि को दर्शा पायेंगे। प्राचीन समय के जल के साधनों के बारे में जान पायेंगे। 	पेज नं. 65-66	महासागर	<ul style="list-style-type: none"> पढ़न-पाठन नक्शा बनाना 	<ul style="list-style-type: none"> महासागर और सागरी के नाम बतलते हुये उनमें अंतर कर पायेंगे। नक्शा बनाने की विधि का प्रयोग करते हुये नक्शा बनाना सीखेंगे। महासागरों में पाये जाने वाले संसाधनों के नाम जान पायेंगे और उन्हें नक्शे में दर्शा पायेंगे।

Learning the Katha Way!

Module	Topic	Method	Learning out come	Module	Topic	Method	Learning out come
आसपास पेज नं. 91-98	गोल गोंडा पिकले का नक्शा	• नक्शा	<ul style="list-style-type: none"> पानी की जमीन से ऊपर चढ़ाने की प्रक्रिया को जानेंगे। म्हूँजमम शब्द का अर्थ जानेंगे। खुदाई के दौरान पाई गई चीजों के बारे में एंब उनका संग्रह करना सीखेंगे। 	हमारी दीनया	प्रदूषण और संरक्षण	पेस्टर पत्र लिखन शैली	<ul style="list-style-type: none"> प्रदूषण शब्द का अर्थ जानेंगे। महासागरों व सागरों में बढ़ते कारणों के बारे में जानेंगे। प्रदूषण को रोकने के लिए पर्यावरण विभाग को पत्र लिखना सीख पायेंगे। शैली द्वारा समुदाय के लोगों का प्रदूषण रोकने के लिए जागरूक करेंगे।
पेज नं. 99-105	सुनीता अंतरिक्ष में	• संवाद • ग्लोब • चित्र द्वारा	<ul style="list-style-type: none"> पृथ्वी के आकार व बनावट के बारे में जानेंगे। अंतरिक्ष संबंधी जानकारीयां प्राप्त कर पायेंगे (चाँद, तारे, सूरज) ग्लोब को देखकर बच्चे पृथ्वी व अंतरिक्ष की तुलना कर सकेंगे। गुरुत्वाकर्षण शब्द से परिचित होंगे। पृथ्वी व अंतरिक्ष के गुरुत्वाकर्षण बल में अंतर कर पायेंगे। भारत की पहला अंतरिक्ष यात्री सुनीता विलियम की अंतरिक्ष यात्रा के अनुभवों को जान पायेंगे। 	पेज नं. 67-69	प्रदूषण और संरक्षण	पेस्टर पत्र लिखन शैली	<ul style="list-style-type: none"> प्रदूषण शब्द का अर्थ जानेंगे। महासागरों व सागरों में बढ़ते कारणों के बारे में जानेंगे। प्रदूषण को रोकने के लिए पर्यावरण विभाग को पत्र लिखना सीख पायेंगे। शैली द्वारा समुदाय के लोगों का प्रदूषण रोकने के लिए जागरूक करेंगे।
पेज नं. 106-109	चलो आसमान को देखें	• कविता द्वारा • तालिका	<ul style="list-style-type: none"> चाँद के चटते-बढ़ते रूप के बारे में जान पायेंगे। पूणमासी और अमावस्या के चाँद में अंतर कर पायेंगे। न्यूज पेपर से प्रतिदिन चंद्रमा के उदय और अस्त होने के समय की तालिका बना पायेंगे। 	पेज नं. 70-72	महासागरों की संरचना	टेलीविजन डिस्कवरी चैन. प्रयत्न	<ul style="list-style-type: none"> महासागरों की संरचना और उसमें पाये जाने वाले जीव जन्तुओं के नाम और उनकी विशेषता और उपयोग के बारे में जानेंगे। प्रश्नों को पढ़कर सही उत्तर लिख पायेंगे।

Learning the Katha Way!

Module	Topic	Method	Learning out come	Module	Topic	Method	Learning out come
आसपास पैज नं. 106-109	थलो आसपास की देखें	• पिक्चर	<ul style="list-style-type: none"> • जॉद से संबंधित प्रश्न बनाने में सहाय हो पायेंगे। • प्रश्नों के उत्तर देने में निपुण होंगे। • टीम में काम करने का कौशल विकसित होगा। 	हमारी दुनिया			
पैज नं. 110-115	खत्म हो जाये ? तो	<ul style="list-style-type: none"> • नाटक • वातलाप • तालिका • डिजिट 	<ul style="list-style-type: none"> • वाहनों की बढ़ती संख्या से होने वाली परेशानियों को जान सकेंगे। • जल संकट के कारणों को जान सकेंगे। • जमीन के नीचे पानी के स्त्रोतों को काम होने का कारण जानेंगे। • भारत में पेट्रोल किन-किन राज्यों में मिलता है नक्शे पर दर्शा सकेंगे। • पेट्रोल प्रतिदिन बढ़ती पेट्रोल की कीमतों की सूची बना पायेंगे। • क्या सभी लोगों को सावजनिक वाहनों का प्रयोग करना चाहिए? इस विषय पर तर्क-वितर्क कर पायेंगे। 	पैज नं. 73-75	पृथ्वी पर जीवन	<ul style="list-style-type: none"> • पिचर एवं पठन-पाठन • चर्चा • प्रोजेक्ट 	<ul style="list-style-type: none"> • पृथ्वी पर जीवन की शुरुआत के बारे में जानेंगे। • पौधों को समझते हुए पठन-पाठन करेंगे। • आत्म विवरण के साथ चर्चा करेंगे। • जनकारियों को क्रमानुसार लगाते हुये प्रोजेक्ट बनाना सीखेंगे।
पैज नं. 116-119	पोस्टर की देखकर पूछें ?	<ul style="list-style-type: none"> • पोस्टर • स्लोगन • वर्कशीट 	<ul style="list-style-type: none"> • खनिज तैलों के बारे में जानेंगे। • उनके संरक्षण पर पोस्टर बनाना सीखेंगे। • स्लोगन लिखने में सहाय होंगे। • स्वनात्मक और सृजनात्मक शक्ति का विकास होगा। 	पैज नं. 76-80	नर बानर	• मॉडल द्वारा	<ul style="list-style-type: none"> • पृथ्वी पर मनुष्य की उत्पत्ति के बारे में जान पायेंगे। • आदि मानव के अंशों के मॉडल बनाना सीखेंगे। • प्राचीन व आधुनिक औजारों में अंतर कर पायेंगे।

Learning the Katha Way!

Module	Topic	Method	Learning out come	Module	Topic	Method	Learning out come
आसपास	बसिरा ऊँचाई पर	यात्रा वर्णन पत्र द्वारा	<ul style="list-style-type: none"> भारत की बनावट व भौगोलिक स्थिति के बारे में जान सकेंगे। राज्यों के नाम व वंश की जलवायु के बारे में जानेंगे। पहाड़ी व मैदानी भागों में बने चरों की बनावट व विशेषताओं को जान सकेंगे। 	हमारी दुनिया	नर वानर		<ul style="list-style-type: none"> उनके द्वारा बनाई गई पंचमूला के बारे में जानेंगे। आदि काल के समय के जीव-जन्तुओं के नाम जान पायेंगे। सभ्यता के आरम्भ व विकास की कहानी के बारे में जानेंगे। प्राचीन और आधुनिक सभ्यताओं में अंतर करना सीखेंगे। नगरों की बनावट और उनमें प्राप्त सुविधाओं के बारे में जानेंगे। निर्धारित समय में प्रदूषण का उत्तर देना सीखेंगे। टीम भावना का विकास होगा।
पैज नं. 120-124				पैज नं. 81-83	सभ्यता का आरम्भ	<ul style="list-style-type: none"> पुस्तक द्वारा वातलाप पीक्वज 	
पैज नं. 125-130	चाँगापा	<ul style="list-style-type: none"> मॉडल टेलीविजन न्यूज पेपर 	<ul style="list-style-type: none"> चरों के विभिन्न प्रकार के मॉडल बनाना सीखेंगे। ठंडे और गर्म राज्यों शहरों के तापमान की जानकारी प्राप्त कर सकेंगे। घटते-बढ़ते तापमान के दुष्प्रभावों को जानेंगे तथा उनसे संबंधित लेख लिख पायेंगे। प्रसिद्ध ऊनी वस्त्रों के बनाये जाने की विधि को जानेंगे। 	पैज नं. 84-85	दृष्ट्या की सभ्यता	<ul style="list-style-type: none"> रिसर्च प्रस्तुतीकरण मॉडल 	<ul style="list-style-type: none"> दृष्ट्या सभ्यता की कहानी से संबंधित रिसर्च वर्क कर पायेंगे। प्रस्तुतीकरण के द्वारा रिसर्च वर्क की जानकारी और सभी साधनों के साधन रखकर पायेंगे। दृष्ट्या के समय के मुख्य भवनों, अनाज के गोदामों, कुँओं आदि के मॉडल बना पायेंगे। सृजनात्मक शक्ति का विकास होगा।
पैज नं. 131-138	जब चरती बॉपी	पुस्तक द्वारा चर्चा	<ul style="list-style-type: none"> प्राकृतिक आपदाओं जैसे-बाढ़ भूकंप चक्रवात इत्यादि के बारे में जानेंगे। 	पैज नं. 86-87	प्राचीन चीन	<ul style="list-style-type: none"> म्यूजियम वीजिट रिपोर्ट 	<ul style="list-style-type: none"> चीन की सभ्यता के बारे में जानेंगे।

Learning the Katha Way!

Module	Topic	Method	Learning out come	Module	Topic	Method	Learning out come
आसपास पेज नं. 131-138	जब धरती कोपी	• वर्कशॉप	<ul style="list-style-type: none"> • आपदाओं से होने वाले नुकसान के बारे में जानेंगे। • आपदा के समय मदद करने वाली सरकारी व गैर सरकारी संस्थाओं के नाम जानेंगे। • भूकंप से पूर्व क्वार्टी जाने वाली सावधानियों के बारे में जानेंगे और उन्हें अपनायेंगे। 	हमारी दुनिया पेज नं. 86-87	प्राचीन चीन	<ul style="list-style-type: none"> • वार्तालाप • परिचय खेल 	<ul style="list-style-type: none"> • पिम्बू और चीन के लोगों की मरने उपरान्त जीवन में विश्वास के बारे में जानेंगे। • पिबीन्न प्राचीन सभ्यताओं के राजाओं के मकबरो के नामों के बारे में जानेंगे। • प्राचीन थरीटर का संरक्षण कर पायेंगे। • प्राचीन सभ्यताओं के नगर, भवन, घर आदि की विशेषता के बारे में जानेंगे। • रिपीट लेखन का कौशल बढ़ेगा।
पेज नं. 139-141	उसी से ठंडा उसी से गर्म	<ul style="list-style-type: none"> • कहानी द्वारा • प्रयोग द्वारा 	<ul style="list-style-type: none"> • गर्म और ठंडे होने की प्रक्रिया को जान पायेंगे। • फ्रॉक गारकर पदार्थों को गर्म और ठंडा करना सीखेंगे। • पास और दूर से फ्रॉक मारने पर हवा के ठंडे और गर्म होने का एहसास कर सकेंगे। 	पेज नं. 88-89	संचार	<ul style="list-style-type: none"> • चित्र कथा 	<ul style="list-style-type: none"> • संचार शब्द का अर्थ समझ पायेंगे। • प्राचीन व आधुनिक समय के संचार के साधनों के नाम व विशेषताओं को जान पायेंगे। • परिचय खेल के माध्यम से संचार शब्द की परिभाषा को जान सकेंगे।
पेज नं. 142-143	सोची और बताओ	<ul style="list-style-type: none"> • प्रयोगत्मक खेल • पिकचज 	<ul style="list-style-type: none"> • फ्रॉक मारने वाले खेलों के नाम व विधि को जान पायेंगे। • ठंडे व गर्म होने की प्रक्रिया को जान पायेंगे। • खेल विधि से संबंधित प्रश्नों के उत्तर दे पायेंगे। 	पेज नं. 90	लिखित शब्द		<ul style="list-style-type: none"> • भाषा लिपि की पत्रकथा लिपि के बारे में जान पायेंगे। • पत्रकथा से भाषा लिपि के विकास को जानेंगे।

Learning the Katha Way!

Module	Topic	Method	Learning outcome	Module	Topic	Method	Learning outcome
आसपास पेज नं. 147-153	कौन करेगा यह काम	चित्रकथा किंबदंती इन्टरव्यू	<ul style="list-style-type: none"> चित्र में देखकर अलग-अलग प्रकार के कार्यों के बारे में जानेंगे। दैनिक जीवन में किये जाने वाले कार्यों के बारे में जानेंगे। प्रश्नों के उत्तर निर्धारित समय पर दे पायेंगे। स्कूल के बच्चों द्वारा किये जाने वाले कार्यों पर इंटरव्यू लेना सीखेंगे। लीडरशिप की भावना को बढ़ावा मिलेगा। 	हमारी पुनिया पेज नं. 91-92	लिखित शब्द	चित्रलीपि लेखन	<ul style="list-style-type: none"> भाषा-लीपि के आरम्भ की कहानी के बारे में जानेंगे। पिछाटात्मक शब्दों से अक्षरों के अविष्कार कैसे हुआ? इसके बारे में जान पायेंगे। प्राचीन व आधुनिक लिपियों में अंतर करते हुए लिखना सीखेंगे।



कथा मार्ग-1A

रिमीडियम पेज नं. 62-64
गणित का जादू पेज नं. 99-102
आसपास पेज नं. 76-79
हमारी दुनिया पेज नं. 53-54

पढ़ी

- वर्तमान शिक्षण पद्धति में प्रयोग की जाने वाली दूरदर्शी शिक्षण सामग्री के नाम
- विभिन्न प्रकार के पैटर्न्स बनाने के नियम
- गर्म तथा ठंडे रेगिस्तानों की विशेषता के बारे में
- जोखिम भरे किस्से तथा कहानियाँ
- पहाड़ी पर चढ़ने के तरीके

देखा

कक्षा में पढ़ते तथा पढ़ाते हुए अध्यापक व बच्चे
टेलीविजन, ग्लोब, आसपास रखी पुस्तकें
साड़ी, दुपट्टों तथा कक्षा में लगी टाइल्स पर बने पैटर्न्स
ऊबाड़ - खबड़ तथा ऊँचे नीचे रास्ते
वक्र का मानीचित्र



कथामार्ग-1A


रिमीडियम पेज नं. 62-64
गणित का जादू पेज नं. 99-102
आसपास पेज नं. 76-79
हमारी दुनिया पेज नं. 53-54

करो दिखाओ

- जानकारी देने वाले संचार के साधनों के चित्र तथा नाम
- कल्पना करो और बताओ मशीनी युग में शिक्षा के साधन
- ठंडे तथा गर्म मरुस्थल में रहने वाले जीवों के नामों की सूची बनाकर
- घड़ी की दिशा में घूमते हुए पैटर्न के चित्र बनाकर
- कक्षा के मॉनीटर की जिम्मेदारियाँ

समझो

- शिक्षा में खेल का महत्व
- विभिन्न प्रकार के पैटर्न की क्रमबद्धता से लगाने के तरीके



कथा मार्ग-1A

रिमाइम पेज नं. 62-64

गणित का जादू पेज नं. 99-102

आसपास पेज नं. 76-79

हमारी दुनिया पेज नं. 53-54

Learning outcome :

- प्राचीन व आधुनिक समय में दी जाने वाली शिक्षा प्रणाली के बारे में जान सकेंगे।
- विभिन्न प्रकार के पैटर्न के डिजाइनों की जानकारी प्राप्त करेंगे। • ऊबड़-खाबड़, ऊँची-नीचे पहाड़ी रास्तों की बनावट के बारे में जानेंगे। • विश्व के मानचित्र की बनावट की पहचान करते हुए रेगिस्तान वाले क्षेत्रों के नाम जानेंगे। • संचार के साधनों के नाम व चित्र बनाने के कौशल बढ़ेंगे। • मशीनी युग में शिक्षा प्राप्त करने की नई-नई तकनीकों के बारे में जान पायेंगे। • ठंडे व गर्म मरुस्थल में रहने वाले जीव-जन्तुओं की सूची बनाते हुए उनमें अंतर कर पायेंगे। • पैटर्न बनाकर घड़ी की सुई की दिशा में लगा पायेंगे। • वर्तमान समय में दूरदर्शी दी जाने वाली शिक्षा पद्धति के बारे में जानेंगे। • ठंडे, गर्म व बर्फाले मरुस्थल की विशेषताओं को जानेंगे। • जीखम तथा साइस और कार्यों को जानेंगे तथा उनसे प्रेरणा ले पाएंगे।

Key words :

ब्रिगेडियर, स्लिंग एक चौथाई, घुमाव, कारवाँ, रातीषण, पर्यटक, जैलमैर, सैल्यस, माउंटेनयारिंग, ट्रेनिंग, डिजाइन, दाहिना, विपरीत।

Milestones :

Activity : चर्चा

- प्राचीन तथा वर्तमान शिक्षा प्रणाली के महत्वपूर्ण बिंदुओं के बारे में जानेंगे। • बीइइक अपने विचार व्यक्त कर सकेंगे।

Activity : चित्रकला द्वारा :

- विभिन्न प्रकार के पैटर्न के चित्र बनाना सीख पायेंगे। • पैटर्न को क्रमानुसार बनाने का कौशल विकसित हो सकेगा। • कल्पनाशील और सृजनात्मक का कौशल विकसित हो सकेगा।

Activity : मानचित्र द्वारा :

- भारत के मानचित्र पर पर्वतीय तथा रेगिस्तानी क्षेत्रों की पहचान करना सीख सकेंगे।
- विश्व के मानचित्र पर ठंडे तथा गर्म मरुस्थलों की दिशा व स्थिति को जान सकेंगे।
- उतरी ध्रुव, दक्षिणी ध्रुव तथा भूमध्य रेखा की स्थिति को जान सकेंगे।
- विश्व की जलवायु विविधता के कारणों को जान पायेंगे।





कथामार्ग-1B

रिमाझिम पेज नं. 65-66
गणित का जादू पेज नं. 103-104
आसपास पेज नं. 80-82
हमारी दुनिया पेज नं. 55-59

करो दिखाओ

- संख्याओं का मौखिक जोड़
- औपचारिक तथा अनौपचारिक शिक्षण पद्धति पर नाटक
- वस्तुओं के बढ़ते हुए दामों पर चर्चा
- विश्व के मानचित्र पर गर्म मरुस्थलों को दर्शाकर
- संख्याओं और शब्दों के पैटर्न बनाकर
- मूक अभिनय के द्वारा अपनी बात कहकर

खेलो खेल

- ऊँच नीच का पापड़ा
- ग्लोब घुमाओ, स्थान बताओ
- जमा गुणा करते जाओ, संख्याओं के पैटर्न बनाते जाओ



कथामार्ग-1B

रिमाझिम पेज नं. 65-66
गणित का जादू पेज नं. 103-104
आसपास पेज नं. 80-82
हमारी दुनिया पेज नं. 55-59

लिखो

- 1-100 तक की विषम संख्या संख्याओं व शब्दों के पैटर्न्स उल्टा सीधा वैसे का वैसे
- डायरी लिखो - अपने दिन - प्रीतीदिन की घटनाएँ
- बैक्ट्रियन कैमल की विशेषता
- रेगिस्तान का यात्रा वर्णन
- पहाड़ों पर चढ़ने के लिए प्रयोग में आने वाली चीजों के नाम लिखो
- संचार के साधनों के नामों की सूची बनाओ



कथा मार्ग-1B

रिमाइम पेज न. 65-66
गणित का जादू पेज न. 103-104
आसपास पेज न. 80-82
हमारी दुनिया पेज न. 55-59

Learning out come :

- मैदान में खेले जाने वाले खेलों के नाम जान पायेंगे । • ग्लोब में स्थानों को खोजकर बता पायेंगे । • संख्याओं को पैटर्न बनाकर जमा गुणा करना सीखेंगे । • मौखिक रूप से संख्याओं पर आधारित प्रश्नों के उत्तर निर्धारित समय में देना सीखेंगे ।
- औपचारिक व अनौपचारिक शिक्षण पद्धति पर नाटक करना सीखेंगे । • वस्तुओं के बढ़ते हुए दामों के बारे में जान सकेंगे । • मूक अभिनय के द्वारा अपनी बातों को कहना सीखेंगे । • अपने दिन प्रीतिदिन की घटनाओं को डायरी में क्रमानुसार लिखना सीखेंगे ।
- रेगिस्तान में पाये जाने वाले ऊँटी की विशेषताओं के बारे में जान पायेंगे । • पहाड़ों पर चढ़ने हेतु चीजों की सामग्री के नाम जानते हुये लिख पायेंगे । • संचार के प्राचीन व आधुनिक संचार के साधनों की सूची बनाना सीखेंगे ।

Keywords :

पिटू, पटकौण, अभिनय, विज्ञापन, फैक्स, इंटरनेट, मोबाइल, मज़ेदार, फ्लाइविंग, पर्वतारोहण ।

Milestones :

Activity : डायरी लेखन

- अपनी दिन प्रीतिदिन की घटनाओं को तिथि के अनुसार अपने शब्दों में लिखना सीख सकेंगे । • शब्द कोरा बढ़ेगा । • लेखन कौशल का विकास होगा ।

Activity : बीर्ड गेम

- वर्ग पहिली से बच्चे संख्याओं के नये - नये पैटर्न बनाना सीखेंगे । • नई - नई संख्याओं को शब्दों व अंकों में लिखना सीख सकेंगे । • खेल के नियमों को ध्यान से सुनकर उनका पालन करना सीख सकेंगे । • टीम भावना का विकास होगा ।

Activity : नाटक :

- नई - नई शिक्षण पद्धतियों की उपयोगिता के बारे में जान सकेंगे । • संवादों को बोलकर तथा मूक अभिनय के माध्यम से अपनी बातों को कहने का हुनर विकसित हो पायेगा । • आत्म विश्वास के साथ संवादों को बोल सकेंगे । • प्रस्तुतीकरण के कौशल का विकास हो पायेगा ।

Activity : पैटर्न बनाओ और लगाते जाओ

- सम विषम संख्या के पैटर्न बनाना सीख सकेंगे । • साधारण जमा व गुणा करना सीख सकेंगे । • उल्टी सीधी एक समान जैसी संख्याओं व शब्दों को जान सकेंगे जैसे - 121, कनक आदि । • पैटर्न को क्रमबद्ध तरीके से लगाना सीख पायेंगे ।





कथामार्ग-1C

रिर्मीझम पेज नं. 67
गणित का जादू पेज नं. 105-111
आसपास पेज नं. 83-86
हमारी दुनिया पेज नं. 60-62

पूछो

- अगले 50 वर्षों में स्कूल में आने वाले बदलाव
- डायरी लिखने के तरीके
- सम और विषम संख्याओं के पैटर्न
- अंदाजा लगाओ और सूची हुई संख्या बताओ
- क्षेत्रीय भाषाओं के नाम

समझो

- संख्या पैटर्न को समझो और आगे बढ़ाओ
- अपने आस-पास के बदलते हुए पर्यावरण को
- विभिन्न क्षेत्रीय भाषाओं के नये-नये शब्द तथा उनके अर्थ
- ठंडे व गरम रेगिस्तानों में अंतर



कथामार्ग-1C

रिमझिम पेज नं. 67
गणित का जादू पेज नं. 105-111
आसपास पेज नं. 83-86
हमारी दुनिया पेज नं. 60-62

लिखो

- ऊँट, याक तथा घोड़े की विशेषताएँ तथा महत्व
- अनुच्छेद - किसी मैच का आँखों से देखा हाल
- जैसलमेर की यात्रा का वर्णन
- दुर्घटनाएँ कैसे मनाई - डायरी लेखन
- प्रश्नोत्तर लेखन
- पर्वतारोहण में प्रयोग होने वाली चीजों के नाम
- भारत तथा विश्व की प्रमुख पर्वतारोही महिलाओं के नाम



कथामार्ग-1C

रिमाइम पेज नं. 67
गणित का जादू पेज नं. 105-111
आसपास पेज नं. 83-86
हमारी दुनिया पेज नं. 60-62

Learning outcome:

- डायरी लिखने के तरीके जान पायेंगे।
- क्षेत्रीय भाषाओं के नए-नए शब्दों की जानकर उन्हें अपने दैनिक जीवन में प्रयोग करना सीख पायेंगे।
- संख्या पैटर्न को समझकर नये-नये संख्या पैटर्न बना पायेंगे।
- स्कूलों में शिक्षण पद्धति में आने वाले नए-नए बदलावों के बारे में जान पायेंगे।
- भारत व विश्व के प्रमुख पर्वतारोहियों के नाम जान पायेंगे।
- अनुच्छेद लेखन के कौशलों का विकास कर पायेंगे।
- ठंडे व गर्म मरुस्थलों में अंतर जान पायेंगे।
- मरुस्थलों में पाये जाने वाले प्रमुख जानवरों (ऊँट, याक) की विशेषता और महत्व को जान पायेंगे।

Key words:

स्नीमैन, कैम्प, फायर, अनुच्छेद, डोमेटरी, बैकिट्रियन, मरुस्थान, सडवेचर।

Milestones:

Activity: पहेलियाँ

- शब्दों की तुकबंदी करना सीख पायेंगे।
- पहेली बनाकर पूछने का कौशल विकसित होगा।
- शब्द कोश बड़ेगा।
- बौद्धिक विकास होगा।

Activity: अनुच्छेद लेखन

- सीची गई बातों की वाक्यों के रूप में प्रयोग कर पायेंगे।
- शब्द कोश बड़ेगा।
- गंदे गंदे शर्षिक के अनुसार अनुच्छेद लिखना सीख पायेंगे।

Activity: मानचित्र पजल गेम

- पजल गेम को जोड़ने की तकनीक को जान सकेंगे।
- मानचित्र के प्रमुख क्षेत्रों के नाम आकार तथा स्थिति को जान सकेंगे।

Activity: वर्कशीट

- जमा घटा, गुणा, भाग के स्वतंत्रों को हल करना सीख सकेंगे।
- सभ तथा विषम संख्या के पैटर्न पूरा करना सीख सकेंगे।
- निश्चित समय में प्रश्नों को हल कर पायेंगे।
- प्रश्नों को पढ़कर समझने का कौशल विकसित हो पायेगा।





कथा मार्ग-2A

रिमीझम पेज नं. 68-70
गणित का जादू पेज नं. 112-118
आसपास पेज नं. 87-90
हमारी दुनिया पेज नं. 63-64

पढ़ो

- कीवता को लयबद्ध तरीके से पढ़कर
- लैट्ट तथा गौबी मरुस्थल की जलवायु की विशेषताएँ
- मरुस्थलीय जीव जंतुओं की विशेषताएँ
- दिल्ली की प्रमुख सड़कों के नाम
- दिल्ली की प्रमुख इमारतों के नाम व उनकी विशेषताएँ
- वर्तमान व प्राचीन काल में पानी के इंतजाम के तरीके

सौचो समझो

- शारीरिक और मानसिक रूप से कमजोर बच्चों के साथ सामान्य व्यवहार करना क्यों जरूरी ?



कथामार्ग-2A

रिमीझम पेज नं. 68-70
गणित का जादू पेज नं. 112-118
आसपास पेज नं. 87-90
हमारी दुनिया पेज नं. 63-64

पूछो

- बचपन के खेलों के नाम
- कविता में आये कठिन शब्दों के अर्थ
- मानीचित्र बनाने के तरीके
- प्रश्नोत्तर
- से. मी., इंच, मी. तथा कि. मी. की इकाइयों में अंतर
- प्राचीन समय में पानी के इंतजाम के तरीके
- राष्ट्रीय त्योहारों के नाम तथा उन्हें मनाने के तरीके
- विश्व की सबसे बड़ी रेलवे लाइन का नाम

देखो

- अपने आस-पास खेलते हुए बच्चों को
- पुरानी ऐतिहासिक इमारतें उनकी नक्काशी
- इंडिया गेट से विजय चौक तक फैली सड़कों के चित्र
- विश्व के मानीचित्र पर फैले शीतोष्ण रेगिस्तान



कथामार्ग-2A

रिमीझम पेज नं. 68-70
गणित का जादू पेज नं. 112-118
आसपास पेज नं. 87-90
हमारी दुनिया पेज नं. 63-64

पूछो

- बचपन के खेलों के नाम
- कविता में आये कठिन शब्दों के अर्थ
- मानीचित्र बनाने के तरीके
- प्रश्नोत्तर
- से. मी., इंच, मी. तथा कि. मी. की इकाइयों में अंतर
- प्राचीन समय में पानी के इंतजाम के तरीके
- राष्ट्रीय त्यौहारों के नाम तथा उन्हें मनाने के तरीके
- विश्व की सबसे बड़ी रेलवे लाइन का नाम

देखो

- अपने आस-पास खेलते हुए बच्चों की
- पुरानी ऐतिहासिक इमारतें उनकी नक्काशी
- इंडिया गेट से विजय चौक तक फैली
- सड़कों के चित्र
- विश्व के मानीचित्र पर फैले शीतोष्ण रेगिस्तान



कथामार्ग-2A

रिमाझिम पेज नं. 68-70
गणित का जादू पेज नं. 112-118
आसपास पेज नं. 87-90
हमारी दुनिया पेज नं. 63-64

करो दिखाओ

- अपनी कक्षा तथा स्कूल के मैदान को नापकर
- मानचित्र के माध्यम से दिशाओं के नाम व स्थिति
- पुराने व वर्तमान समय में पानी के लिए किए जाने वाले इंतजाम
- फुट्टे की सहायता से कापी में मानचित्र बनाकर
- मूक अभिनय के माध्यम से अपनी बात दूसरों को समझाकर
- बचपन के साथियों के साथ खेलते हुए चित्र बनाकर उनके नामों की सूची बनाकर



कथा मार्ग-2A

रिमाइम पेज नं. 68-70

गणित का जादू पेज नं. 112-118

आसपास पेज नं. 87-90

हमारी दुनिया पेज नं. 63-64

Learning out come :

- एक माँ की बेबसी को समझ पायेंगे।
- प्राचीन ऐतिहासिक इमारतों व उनकी नक्काशी को जान पायेंगे।
- चित्र बनाने के कौशल का विकास हो पायेगा।
- मानचित्र में शीतोष्ण रेगिस्तान की पहचान करते हुये उसकी विशेषताएँ बता पायेंगे।
- मापक यंत्रों के बारे में जान पायेंगे तथा अपने कक्षा, स्कूल व मैदान की मापकर बता पायेंगे।
- दिशाओं की जानकारी प्राप्त कर पायेंगे।
- प्राचीन व वर्तमान समय में पानी के लिये किये जाने वाले इंतजामों के बारे में जान पायेंगे।
- मानचित्र बनाने की विधियों के बारे में जान पायेंगे।
- मूक अभिनय द्वारा अपनी बात दूसरों तक पहुँचाने की जानकारी प्राप्त करेंगे।
- खेल-खेलते हुये बच्चों के चित्र बनाकर खेलों की सूची बना पायेंगे।
- शारीरिक और मानसिक रूप से कमजोर बच्चों के साथ सामान्य व्यवहार की जानकारी प्राप्त कर पायेंगे।
- कठिन शब्दों के अर्थों की जानकारी ले पायेंगे।

Keywords:

नक्काश खाना, दीवान - छ - आम, दीवान - छ - खास, बेबसी, पिनहारना, छटपटाहट, झलकती, विजय चौक, मस्जिद, बुर्ज, हैक्सागन, साइबेरिया, मंगोलिया, शीतोष्ण, गंडेरियों, कंकड़िले, पीचकारा।

Milestones:

Activity : भावार्थ सहित कविता सुनना

- कविता में आये शब्दों के भावार्थ को समझ पायेंगे।
- कठिन शब्दों का अर्थ जान सकेंगे।
- कविता को टाव-भाव व लयबद्ध तरीके से सुना पायेंगे।
- शब्द कोष बढेगा।

Activity : मूक अभिनय

- मूक भाषा को समझाने का कौशल विकसित होगा।
- इशारों के माध्यम से अपनी बात को कहना सीख पायेंगे।
- अभिनय कौशल का हुनर विकसित होगा।

Activity : मानचित्र बनाना

- स्केल के माध्यम से पेपर पर मानचित्र बनाना सीख सकेंगे।
- सड़कों व भवनों की लंबाई व चौड़ाई की निश्चित मापदंड के आधार पर दर्शाया सीख सकेंगे।
- विभिन्न दिशाओं की स्थिति तथा नामों को जान सकेंगे।
- इमारतों व सड़कों के जात्य के नक्शों में अंतर को जान पायेंगे।
- शीतोष्ण रेगिस्तान की स्थिति को मानचित्र में देखना व भरना सीख पायेंगे।
- विश्व के सबसे बड़े रेखमार्ग (दोस्त साइबेरिया) को मानचित्र पर दर्शा पायेंगे।
- रेखम मार्ग विश्व के किन-किन देशों से गुजरता है उनके नाम व स्थिति को मानचित्र पर उनकी स्थिति को दर्शा पायेंगे।

Activity : विज्ञापन

- पानी व इमारतों से संबंधित विज्ञापन बनाने की जानकारी प्राप्त कर सकेंगे।
- विज्ञापन में चित्रों के माध्यम से मूल्य देने वाले संदेशों को समझ सकेंगे।



कथामार्ग-2B

रिमीडिअम पेज नं. 71-72
गणित का जादू पेज नं. 119-125
आसपास पेज नं. 91-98
हमारी दुनिया पेज नं. 65-66

सुनो - सुनाओ

- तुकबंदी वाले शब्दों को लयबद्ध तरीके से बोलते हुये कविता सुनाओ
- कविता में प्रयोग किये गये भावात्मक शब्दों का सही उच्चारण तथा उनके अर्थ
- दिल्ली की प्रमुख सड़कों के नाम
- पुरानी इमारतों से संबंधित कहानी-किससे संग्रहालय में रखी पुरानी चीजों के बारे में
- मुहावरों का शुद्ध उच्चारण व उनके अर्थ

पढ़ो

- सड़कों का महत्व
- अंटार्कटिका रीगस्तान की जलवायु वनस्पति तथा जीव-जंतुओं के बारे में
- भारत के विभिन्न राज्यों के नाम, क्षेत्रफल तथा एक दूसरे से उनकी दूरी
- भारत के प्रमुख नृत्यों के नाम
- इमारतों पर लिखे लेख



कथा मार्ग-2B

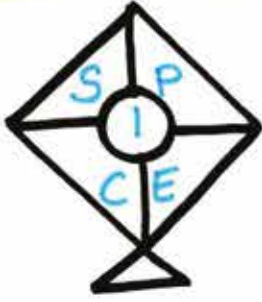
रिमीडिअम पेज नं. 71-72
गणित का जादू पेज नं. 119-125
आसपास पेज नं. 91-98
हमारी दुनिया पेज नं. 65-66

लिखो

- वर्ग और आयत के क्षेत्रफल के फार्मूले
- रेण्डियर तथा बैक्ट्रियन केमल की विशेषताएँ
- संग्रहालय का महत्व
- इमारतों की विजिट की रिपोर्ट
- पानी के संग्रहण के तरीके
- गौबी अंटार्कटिक तथा आर्कटिक मरुस्थल के लोगों के रहन-सहन में अंतर
- मुहावरों का वाक्यों में प्रयोग करके

सोचो

- ध्रुवीय भालू की समाप्त होती प्रजाति के बारे में
- दो देशों की लड़ाई से होने वाले नुकसान



कथा मार्ग-2B

रिमाझिम पेज नं. 71-72
गणित का जादू पेज नं. 119-125
आसपास पेज नं. 91-98
हमारी दुनिया पेज नं. 65-66

करो दिखाओ

- भारत व विश्व के मानचित्र को अलग-अलग स्केल से बनाकर
- अपनी कक्षा व स्कूल के मैदान का क्षेत्रफल
- मानचित्र में छोटे-बड़े राज्यों व देशों में अंतर
- गैरी मरुस्थल तथा अंटार्कटिक, मरुस्थल में तुलना
- शब्दों में उपसर्ग लगाकर
- अपने स्कूल व कक्षा का मानचित्र बनाकर
- पुरानी चीजों का संग्रह करके
- विभिन्न धातुओं के बर्तनों की पहचान
- वर्ग के छोटे-बड़े खानों के आधार
- पर चित्र बनाकर



कथामार्ग-2B

रिमीडियम पैज न. 71-72

गणित का जादू पैज न. 119-125

आसपास पैज न. 91-98

हमारी दुनिया पैज न. 65-66

Learning outcome:

- तुकबंदी वाले शब्दों की शुद्ध उच्चारण के साथ लयबद्ध तरीके से बोल पायेंगे। • मुहावरों का अर्थ समझकर उनका वाक्यों में प्रयोग कर पायेंगे। • दिल्ली की प्रमुख सड़कों व इमारतों के नाम जान कर उनसे संबंधित कहानी व पिकस्सों की अपने शब्दों में सुना पायेंगे। • भारत के मानचित्र को देखकर विभिन्न राज्यों के क्षेत्रफल और उनकी एक-दूसरे से दूरी के बारे में जान पायेंगे।
- भारत तथा विश्व के मानचित्र को स्केल से नापकर बनाना सीख पायेंगे। • घर की विभिन्न चीजों को देखकर उनका धातुओं के आधार पर वर्गीकरण कर पायेंगे। • वर्ग तथा आयत में अंतर पहचानकर उनका क्षेत्रफल निकालना सीख पायेंगे। • ठंडे व गर्म मरुस्थलों के लोगों के रहन-सहन, खान-पान व पहनावों के बारे में जान पायेंगे।

Keywords:

खिलौना, बैबसी, उनींदी आंखें, अंटार्कटिक, दुंड्रा, कैरिबु, वॉलरस, सूचनापट्ट, संग्रहालय, दाँतेदार।

Milestones:

Activity: कविता लेखन

- तुकबंदी वाले शब्दों का प्रयोग करते हुए कविता लिखना सीख पायेंगे। • शब्द कोश बढेगा।
- कल्पना शक्ति का विकास होगा। • रचनात्मक कौशल का विकास होगा।

Activity: फिल्म रीप्रिसिटेशन

- फिल्म को ध्यानपूर्वक देखने का कौशल विकसित होगा। • फिल्म में देखे आवात्मक दृश्यों को शब्दों में व्यक्त कर पायेंगे। • सही व गलत की पहचान कर सकेंगे। • आत्म विश्वास के साथ अपने विचार अभिव्यक्त कर पायेंगे।

Activity: बर्ड गेम

- खेल के नियमों को ध्यान पूर्वक सुनने का कौशल विकसित होगा। • टीम भावना का विकास होगा। • विभिन्न प्रकार की जानकारियों को खेल-खेल में जानने का कौशल विकसित होगा।

Activity: पजल गेम

- मानचित्र तथा विभिन्न प्रकार की इमारतों की बनावट की पहचान कर जोड़ना सीखेंगे।
- बौद्धिक शक्ति का विकास होगा। • छोटे-छोटे, बड़े राज्यों व देशों में अंतर करना सीख सकेंगे।

Activity: स्टलस बनाना

- स्केल का प्रयोग करना सीख पायेंगे। • किलोमीटर, मीटर, सेंटीमीटर मापक इकाइयों के नाम तथा उनका उपयोग करना सीख पायेंगे। • भारत व विश्व का मानचित्र बनाना सीख पायेंगे।
- प्रमुख दिशाओं की पहचान कर पायेंगे। • कलात्मक कौशल का विकास होगा।

Activity: वर्कशीट

- प्रश्नों को पढ़कर समझ पायेंगे। • निश्चित समय में प्रश्नों के उत्तर लिख सकेंगे।



कथामार्ग-3A

रिमीझम पेज नं. 73-80
गणित का जादू पेज नं. 126-127
आसपास पेज नं. 99-105
हमारी दुनिया पेज नं. 67-69

देखो

- गत्ते से बनी विभिन्न प्रकार की आकृतियाँ
- अपने आस-पास बने घर
- घर में बड़ी का बच्चों के प्रीति व्यवहार
- ग्लोब तथा पृथ्वी के आकार जैसी वस्तुएँ
जैसे- गेंद, संतरा आदि
- विश्व के मानचित्र पर फैले महासागर
- ढलान से गिरते पानी को

करी दिखाओ

- कठिन शब्दों तथा मुहावरों का वाक्य में प्रयोग
- दिन प्रीतिदिन की हास्यास्पद घटनाओं तथा
घर में छोटे बच्चों की स्थिति पर नाटक
- गत्ते से विभिन्न आकारों के डिब्बे बनाकर
- जलचक्र बनाकर
- अंतरिक्ष यात्री के कार्य पर नाटक
- मी. तथा कि.मी. में अंतर करके



कथामार्ग-3A

रिभीडिम पेज नं. 73-80
ग्रीणत का जादू पेज नं. 126-127
आसपास पेज नं. 99-105
हमारी दुनिया पेज नं. 67-69

पढ़ो

- घर के छोटे बड़े लोगों के काम तथा अधिकार
- विभिन्न प्रकार की मिठाइयाँ व पकवानों के नाम
- शारीरिक स्वच्छता के तरीके
- महासागरीय वनस्पतियों के नाम तथा उनका महत्व
- विश्व के प्रमुख जलमार्गों के नाम
- नदियों व महासागरों में बढ़ते प्रदूषण के बारे में
- पृथ्वी पर टिके रहने के कारण
- अंतरिक्ष में घूमने-फिरने तथा कार्य करने के तरीके
- कठिन शब्द तथा मुहावरे



खेलो खेल

- उंगली घुमाओ स्थान बताओ
- पची गेम



कथा मार्ग-3A

रिमाइम पेज नं. 73-80
गीणत का जादू पेज नं. 126-127
आसपास पेज नं. 99-105
हमारी दुनिया पेज नं. 67-69

Learning outcome:

- विभिन्न प्रकार की आकृतियों की बनावट के बारे में जान पायेंगे।
- अलग-अलग प्रकार से बने घरों की बनावट को जान पायेंगे।
- बच्चों के प्रीत बड़ी का व्यवहार कैसा हो इसके बारे में जान पायेंगे।
- पृथ्वी के आकार जैसी वस्तुओं के बारे में जान पायेंगे।
- महासागर तथा विश्व के प्रमुख मार्गों के नाम, महासागरीय वनस्पति, जीवी तथा उनके महत्व को जान सकेंगे।
- अंतरिक्ष में की जाने वाली क्रियाओं के बारे में जानेंगे।
- धन वाले डिब्बे बनाना सीखेंगे, सृजनात्मक कार्य की और बढ़ावा मिलेगा।
- शुद्ध उच्चारण के साथ पठन-पाठन करना सीखेंगे।
- टीम भावना का विकास होगा।
- प्रयोगात्मक ढंग से गुरुत्व आकर्षण बल की जानकारी ले पायेंगे।
- मुद्दवरो का वाक्यों में प्रयोग कर पायेंगे।
- हास्यपद घटनाओं को पढ़कर आनंद ले पायेंगे।
- रीतिले करने के तर्कों को समझकर रोल प्ले कर पायेंगे।
- मीटर तथा किलो मीटर की जानकारी ले पायेंगे।

Keywords:

अर्जेंटीना, स्पेसशिप, अंतरिक्ष यान, ग्लोब, संसाधन, धीलियाँ, बादशाहत, हरीरा, हॉक, पाबोदिया, खानसाभा, सालन, शिकबे, मुआयना।

Milestones:

Activity: कहानी सुनना-सुनाना (कठपुतली द्वारा)

- कहानी को ध्यान पूर्वक सुनना।
- शब्दों को सुनकर उनका सही उच्चारण करना सीख पायेंगे।
- घर के छोटे व बड़े सभी लोगों के अधिकार और कर्तव्यों के बारे में बता सकेंगे।
- दिनचर्या को अपने शब्दों में कहना सीखेंगे।

Activity: चर्चा

- बौद्धिक विचार अभिव्यक्त करना सीखना।
- दूसरों की बात को ध्यान से सुनने तथा प्रश्न पूछने का कौशल विकास होगा।
- अंतरिक्ष के बारे में प्राप्त जानकारियों को अपने सहपाठियों के साथ बाँट पायेंगे।
- नदियों व समुद्र में बढ़ते प्रदूषण के कारण व हानि के बारे में जान सकेंगे।

Activity: क्राफ्ट वर्क

- कल्पनाशीलता तथा सृजनात्मकता का विकास होगा।
- क्राफ्ट के द्वारा महासागरों तथा जलमार्गों को दर्शाना सीख पायेंगे।
- धन तथा टक्कन व बिना टक्कन वाले डिब्बे बनाना सीख पायेंगे।

Activity: पर्ची खेल, वर्ग पहेंली

- पर्ची पर लिखे शब्दों को शुद्ध उच्चारण के साथ पढ़ना सीखेंगे।
- टीम भावना का विकास होगा।
- शब्दों से वाक्य बना पायेंगे।
- आत्म विश्वास बढ़ेगा।
- वर्ग पहेंली से महासागर जलमार्गों के नाम व वनस्पतियों के नाम ढूँढ पायेंगे।
- वर्ग पहेंली को हल करना सीख पायेंगे।



कथामार्ग-3B

रिमाझिम पेज नं. 81-82
गणित का जादू पेज नं. 128-129
आसपास पेज नं. 106-109
हमारी दुनिया पेज नं. 70-72

करो दिखाओ

- ढक्कन तथा बिना ढक्कन के पीडब्ले बनाकर
- घर बनाने के लिए फर्श का नक्शा बनाकर
- अधिकार व कर्तव्यों पर चर्चा
- कहानी को क्रमबद्ध तरीके से सुनाकर
- चाँद के घटते बढ़ते रूप के चित्र बनाकर
- दिल्ली व उसके आसपास के राज्यों का मानचित्र
- आसमान व चाँद तारों पर कविता

सोचो समझो

- क्या परिवार के छोटे-बड़े सभी सदस्यों का अधिकार ही नहीं कर्तव्यों का भी पालन करना जरूरी है
- जल प्रदूषण की बढ़ती समस्या
- तारे रात में ही क्यों दिखाई देते हैं



कथा मार्ग-3B

रिमीडिजम पेज नं. 81-82
गणित का जादू पेज नं. 128-129
आसपास पेज नं. 106-109
हमारी दुनिया पेज नं. 70-72

लिखो

- कहानी को संक्षेप में लिखकर
- महासागर के प्रमुख जीवों के नाम तथा विशेषताएँ
- यमुना नदी तथा महासागरों में बढ़ते प्रदूषण के कारण व उन पर रोक लगाने के उपाय प्रस्तुत करें
- भारत के प्रमुख राज्यों के नाम
- अपने मनपसंद चीजों के नामों की तालिका
- कठिन शब्दों के अर्थ
- भारी व हल्के शब्दों का अलग-अलग अर्थों में प्रयोग करते हुए वाक्य बनाकर
- विभिन्न ज्यामितीय आकृतियों के नाम
- अपनी कक्षा की खिड़कियों व दरवाजों की नाप ऊँचाई, लंबाई व चौड़ाई लिखकर



कथामार्ग-3B

रिमाझिम पेज नं. 81-82
गीणत का जादू पेज नं. 128-129
आसपास पेज नं. 106-109
हमारी दुनिया पेज नं. 70-72

Learning outcome:

- कहानी को अपने शब्दों में सुना पायेंगे।
- कठिन शब्दों का सही उच्चारण करना सीखेंगे।
- प्रश्नों के सही उत्तर देना सीख सकेंगे।
- खेल के नियमों का पालन करना सीख सकेंगे।
- अपनी पसंद ना पसंद चीजों की सूची बना सकेंगे।
- विशेषण शब्दों की पहचान कर पायेंगे।
- दिल्ली व उसके आसपास के राज्यों व आकार की पहचान कर सकेंगे।
- दिनों के अनुसार चाँद के घटते बढ़ते रूप के बारे में जान सकेंगे।
- पूर्णमासी तथा अमावस्या में अंतर जान पायेंगे।
- तुकबंदी करते हुए चाँद तारों पर कविता बनानी सीख पायेंगे।
- सूरज और चाँद के उदय व अस्त होने की तालिका बनाना सीख सकेंगे।
- तारों के रात में निक्कलने का कारण जान पायेंगे।
- फौटो व नक्शों में अंतर समझ सकेंगे।
- नक्शों के माध्यम से दिल्ली की विभिन्न इमारतों की स्थिति को मानचित्र में दर्शाना सीख सकेंगे।
- दिल्ली के प्रमुख मार्गों के नामों को नक्शों में देखना सीख सकेंगे।
- विभिन्न प्रकार की ज्योतिषीय आकृतियों की पहचान करके उन्हें बनाना सीख पायेंगे।
- जल प्रदूषण के कारणों को जान सकेंगे।
- जलप्रदूषण को रोकने के उपायों के बारे में जान पायेंगे।
- परिवार में रहकर अपने अधिकार व कर्तव्यों के पालन के बारे में जान पायेंगे।

Keywords:

बादशाहत, तरकीब, अनेखा, पाखादियाँ, रोज, तर-माल, मनपसंद, निहायत, नमुने, अट्टची, सिक्का, बिखरता, पूर्णमासी, हफ्ते, फिसल पट्टी, ज्यादातर दरवाजे, उल्का पिंड, गोरख-धंधा, कैलेंडर, महाद्वीपीय रीलफ, महाद्वीपीय, उत्थान, मैरियाना खाई, लैंटर्न फिश, एनीमोन्स, गल्परूल, शोल।

Milestones:

Activity: पॉकेट गेम

- खेल के नियमों को ध्यान से सुनकर उनका पालन करना सीखेंगे।
- विभिन्न प्रकार की आकृतियों का मिलान कर पायेंगे।
- प्रश्नों को पढ़कर सही उत्तर के साथ तगगा पायेंगे।
- नई जानकारियाँ प्राप्त कर पायेंगे।
- स्मरण बढेगा।

Activity: अनुच्छेद लेखन:

- लेखन कौशल का विकास होगा।
- शब्द कोष बढेगा।
- नये-नये शब्दों का प्रयोग करते हुए उनका वाक्यों में प्रयोग करना सीखेंगे।

Activity: प्रयोग

- गुरुत्वार्कषण शब्द के अर्थ को समझ पायेंगे।
- स्वयं करके सीखने की आदत को बढावा मिलेगा।
- कक्षा के पिछड़ीकी दरवाजों का नाप लेना सीख पायेंगे।
- इंजीटैप, फुट्टा तथा फीते का प्रयोग करना सीखेंगे।

Activity: टेलीविजन-डिस्कवरी चैनल

- डिस्कवरी चैनल के माध्यम से बच्चे प्रकृति के विभिन्न रहस्यों के बारे में नई-नई जानकारियाँ एकत्र कर पायेंगे।
- जानकारियों को अपने साथियों के साथ आदान-प्रदान करेंगे।



कथामार्ग-4A

रिमाइम पेज नं. 83-90
गणित का जादू पेज नं. 130-131
आसपास पेज नं. 110-115
हमारी दुनिया पेज नं. 73-75

देखो

- वर्गाकार आकृतियों से बने डिब्बे
- विभिन्न प्रकार के अनाज
- नाटक करते हुए अपने साथियों को
- पेट्रोल, डीजल तथा सी.एन.जी. से चलने वाले वाहन
- बंदरों को उछलते कूदते तथा चलते दृश्य
- डायनासोर तथा स्तनधारी जीव जंतुओं के चित्र

पूछो

- खनिज तेल के भंडार सीमित होने के कारण
- पेट्रोल, डीजल तथा सी.एन.जी. की कीमतें बढ़ने के कारण
- घर का नक्शा बनाना क्यों आवश्यक है ?
- वर्तमान समय में जलवायु परिवर्तन से
- महासागरीय जीवों पर पड़ने वाले प्रभाव



कथामार्ग-4A

रिगिडिम पेज नं. 83-90
गणित का जादू पेज नं. 130-131
आसपास पेज नं. 110-115
हमारी दुनिया पेज नं. 73-75

पढ़ो

- नाटक के संवाद
- विभिन्न प्रकार के पकवानों के नाम
- घन का मॉडल बनाने के तरीके
- दिल्ली में वाहनों की बढ़ती संख्या से होने वाली हानियों के बारे में
- जल व स्थल पर रहने वाले जीवों के नाम तथा उनकी विशेषताएँ

सुनो सुनाओ

- मीठे अनाजों के नाम तथा उनके लाभ
- वाहनी से होने वाले शोर व धुँएँ से होने वाली हानियाँ
- पेट्रोल की बचत करने के तरीके
- समुद्री जीवों के नाम और उनकी विशेषताएँ
- पृथ्वी पर जीव उत्पत्ति की कहानी



कथामार्ग-4A

रिमझिम पैज नं. 83-90
गणित का जादू पैज नं. 130-131
आसपास पैज नं. 110-115
हमारी दुनिया पैज नं. 73-75

Learning outcome:

• मनुष्य के विकास के बारे में जानेगे। • हिमयुग की कठोर जलवायु की विशेषताओं को जान सकेंगे। • स्तनधारी जीवों (जल, स्थल तथा वायुमंडल में रहने वाले) के नाम और विशेषताओं को जान सकेंगे। • डायनासौर की विभिन्न प्रजातियों के नाम जान सकेंगे। • अपने घर व कक्षा के खिड़की दरवाजों का नाप लेना सीखेंगे। • अपने घर के फर्श का नक्शा बनाना सीख सकेंगे। • घन शब्द तथा आकार से परिचित होंगे। • विभिन्न प्रकार के खेलों में घन का प्रयोग करना सीखेंगे। • 3D और 2D चित्रों को देखकर उनमें अंतर जान सकेंगे। • नाटक व कहानी में अंतर जान सकेंगे। • नाटक के संवादों को पात्रों की भूमिका के अनुसार बोल पायेंगे। • अपनी पसंद और नापसंद खाने की चीजों के नाम बोलना व लिखना सीख पायेंगे। • विभिन्न प्रकार के अनाजों तथा पकवानों के नाम जान पायेंगे। • नाटक में मुख्य पात्र व गौण पात्रों की भूमिका के आधार पर पहचान कर पायेंगे।

Keywords:

गुड़बाँय, शुकिया, गुड़गुड़ा, खुराकिसमती, बदकिसमती, स्वागत, बंडल, स्वादिष्ट, तरतरी, मुक्खड़, पीछर्यो, गौरिल्ला, चिपेजी, हासटेल, प्रस्तुतीकरण, अमूर्त, भंडार, पेट्रोल।

Milestones:

Activity : नाटक

• आवाज के उतार - चढ़ाव के साथ संवाद बोलना सीखेंगे। • गौण व मुख्य पात्र की भूमिका को समझकर अंतर कर सकेंगे। • आत्म विश्वास बढ़ेगा। • शब्दों का सही उच्चारण करना सीखेंगे।

Activity : नक्शे बनाना

• घर के फर्श का नक्शा बनाना सीखेंगे। • घर के खिड़की, दरवाजों का नाप लेना तथा उनकी ऊँचाई को नापकर ज्ञात कर सकेंगे। • फर्श का नक्शा तथा घन बनाने के लिए गहरे चित्र बनाना सीखेंगे।

Activity : तालिका बनाना

• विभिन्न प्रकार के अनाज तथा उससे बनने वाले पकवानों को लिखना सीखेंगे। • विभिन्न प्रकार के जीव-जंतुओं के नाम, • पेट्रोल, सी. एन. जी. व डीजल से चलने वाले वाहनों के नाम लिख पायेंगे। • नए-नए शब्दों को लिखना सीखेंगे। • अनाजों, जीव-जंतुओं तथा वाहनों का वर्गीकरण करना सीखेंगे।

Activity : चित्र पहेली

• चित्रों को समझकर चित्र पहेली को सुलझाना सीखेंगे। • बौद्धिक स्तर बढ़ेगा। • स्वयं करके सीखेंगे।



कथा मार्ग-4B

रिमाझिम पेज नं. 91-92
गाणत का जादू पेज नं. 132-133
आसपास पेज नं. 116-119
हमारी दुनिया पेज नं. 76-80

लिखो

- कॉपी में घन से मॉडल बनाने की विधि और उसका चित्र
- चित्रों की लंबाई, चौड़ाई व ऊँचाई का अनुमान लगाओ और लिखो
- नाटक में आये पात्रों के संवाद
- आदिमानव के औजार और उनकी विशेषताएँ
- प्रश्नोत्तर
- विभिन्न प्रकार की वैशाश्रुषा, तीज त्यौहार और पहनावों के नाम
- जोर तथा अनुच्छेद लिखकर
- पिछले 10 वर्षों में आपके घर में खाना पकाने की चीजों में आए बदलाव के बारे में

सौचो समझो

- पुल निर्माण का हमारे पर्यावरण पर प्रभाव
- एक झूठ बोलने का परिणाम
- प्राकृतिक रंगों के उपयोग



कथामार्ग-4B

रिभीझम पेज नं. 91-92
गणित का जादू पेज नं. 132-133
आसपास पेज नं. 116-119
हमारी दुनिया पेज नं. 76-80

करौ दिखाओ

- नाटक के संवाद बोलकर
- विभिन्न अनाजों के अलग-अलग नाम और उनमें अंतर
- वाक्यों में 'कै, मै, ने, को, से' शब्दों का उचित प्रयोग करके
- माचिस की डिब्बियों से विभिन्न प्रकार के मॉडल बनाकर
- आदि मानव के औजारों के चित्र

सुनी-सुनाओ

- विभिन्न प्रकार के पकवानों को बनाने की विधियाँ
- आदि काल की चित्रकारी की विशेषताएँ
- पुलों की लंबाई, ऊँचाई व चौड़ाई के बारे में कठिन शब्द अर्थ
- तैल, डीजल की बचत पर कविता



कथा मार्ग-4B

रिमाइम पेज नं. 91-92
गीणत का जादू पेज नं. 132-133
आसपास पेज नं. 116-119
हमारी दुनिया पेज नं. 76-80

Learning outcome:

- चावल के विभिन्न प्रकार के भूँटों नमकीन पकवानों के नामों को जान सकेंगे। • भारत की विविध प्रकार के बेरा-भूषा, खान-पान, त्यौहार और रहन-सहन के बारे में जानेंगे।
- विभिन्न प्रकार का अभिनय कौशल विकसित होगा। • वस्तुओं को देखकर लंबाई, चौड़ाई तथा ऊँचाई का अंदाजा लगाना सीखेंगे। • बेकार पड़ी वस्तुओं से मॉडल बनाना सीख सकेंगे। • 'ने, में, के, को तथा से' का वाक्यों में सही प्रयोग करना सीखेंगे। • संवाद लिखना तथा उन्हें आवाज़ के सही उतार-चढ़ाव के साथ बोलना सीखेंगे। • पृथ्वी पर जीव उत्पत्ति के बारे में जान पायेंगे। • आदिम मानव के विकास, रहन-सहन, खान-पान तथा औजारों के बारे में जान सकेंगे। • आदिम मानव के रंग बनाने के तरीकों के बारे में जान सकेंगे।
- आदिम युग की चित्रकारियों के बारे में जान सकेंगे। • पेट्रोल डीजल तथा सी.एन.जी. के उचित उपयोग व बचत के बारे में जान सकेंगे। • लकड़ी व उपलों के प्रयोग से हमारे स्वास्थ्य तथा पर्यावरण पर पड़ने वाले प्रभावों को जानेंगे। • पोस्टर बनाना तथा नारे लिखना सीख पायेंगे।

Keywords:

औजार, तूली, मैमथ, छिंटकाया, बाँग, बाँस, पंचडड़ा, पीडीबब्याँ, मॉडल, चिह्नित, चार्ट, उपल, कैरोसिन, सीली, हफ्ता।

Milestones:

Activity : कौलाज वर्क

- अखबार, मैगजींस को ध्यान से देखकर पढ़कर उनमें से चित्र छकत्र करने का कौशल विकसित होगा। • पेट्रोल, डीजल तथा सी.एन.जी. के उचित उपयोग के तरीकों के बारे में जानेंगे। • स्क्रप की गई कार्टेज को सफाई से पंचपका सकेंगे।

Activity : नारे बनाना

- तुकबंदी करके नारे बनाना सीख सकेंगे। • नये-नये शब्दों का प्रयोग करना सीखेंगे। • जागरुकता आयेगी। • आपसी सहयोग तथा आत्म विश्वास बढ़ेगा।

Activity : मॉडल बनाना

- विभिन्न प्रकार के पुलों की लंबाई, चौड़ाई व ऊँचाई का अनुमान लगा पायेंगे। • घन का प्रयोग करके विभिन्न आकृतियाँ बना सकेंगे। • बच्चों की क्रियात्मक तथा कलात्मक शक्ति का विकास होगा। • बेकार पड़ी वस्तुओं से मॉडल बनाना सीखेंगे।

Activity : संवाद लेखन

- पात्रों की भूमिका को समझकर संवाद लिखना सीख पायेंगे। • कठिन शब्दों को लिखने का कौशल विकसित होगा। • शब्द कोश बढ़ेगा।



कथा मार्ग-5A

रिमीडियम पेज नं. 93-98
गणित का जादू पेज नं. 134-135
आसपास पेज नं. 120-124
हमारी दुनिया पेज नं. 81-83

करो दिखाओ

- दिल्ली से कश्मीर तक के राज्यों के नामों की सूची बनाकर
- लद्दाख की जलवायु तथा रहन-सहन के बारे में
- स्केल से अपने बस्ते में रखी चीजों की नापकर
- सेंटी मीटर और मिली मीटर में अंतर करके
- आदिम मानव के विकास से संबंधित चित्र कहानी बनाकर
- विश्व की पुरानी सभ्यताओं के नाम तथा उनके नगरों के नाम लिखकर

पूछो

- ठंडे व गर्म रेगिस्तान की जलवायु के बारे में
- कृषि की खोज और मानव के विकास जीवन की शुरुआत कैसे हुई
- जलवायु के आधार पर घरों के बदलते प्रकार



कथामार्ग-5A

रिभीझम पेज नं. 93-98
गणित का जादू पेज नं. 134-135
आसपास पेज नं. 120-124
हमारी दुनिया पेज नं. 81-83

देखो

- बच्चों व अध्यापकों की
- विश्व मानचित्र पर पुरानी सभ्यताएँ
- अपने आसपास के घर तथा इमारतें
- अपने आसपास विभिन्न प्रकार के औजारों से काम करते लोगों को

पढ़ो

- विश्व की प्राचीन सभ्यताओं के नाम और उनके विकास
- लद्दाख के ठंडे भूस्थल की जलवायु रहन-सहन तथा लोगों की जीविका के बारे में
- पहाड़ी यात्रा का वर्णन
- प्रश्नोत्तर
- मैदानी और पहाड़ी जलवायु में अंतर कीविता तथा तुकबंदी वाले शब्द
- चौपट राजा के नगर की कानून व्यवस्था पर लेख
- स्केल तथा फीते पर सेंटीमीटर तथा मिलीमीटर में लिखी संख्याएँ
- गुरु शिष्य के रिश्ते के बारे में।



कथामार्ग-5A

रिभिडिम पेज नं. 93-98

गणित का जादू पेज नं. 134-135

आसपास पेज नं. 120-124

हमारी दुनिया पेज नं. 81-83

Learning outcome:

- भारत के मानचित्र पर राज्यों को देखकर उनकी दूरी का अंदाजा लगाकर बता पायेंगे।
- विश्व के मानचित्र पर प्रमुख सभ्यताओं की स्थिति को देखकर भरना सीखेंगे।
- प्राचीन सभ्यताओं के नाम तथा उनकी विशेषताओं को जान सकेंगे।
- ठंडे व गर्म रेगिस्तान की जलवायु में अंतर करना सीखेंगे।
- तुकबंदी करके कविता बना सकेंगे।
- वस्तुओं को नापने के लिए फुट्टे या फीते का प्रयोग करना सीख सकेंगे।
- से.मी. के प्रि.ली मीटर बनाना सीखेंगे।
- मानव जीवन के विकास की कहानी को अपने शब्दों में व्यक्त कर पायेंगे।
- जलवायु के आधार पर घरों की बदलती बनावट के कारणों को जान पायेंगे।
- नये-नये शब्दों का प्रयोग करते हुए अपने अनुभवों को एक-दूसरे को अपनी पिकसी भी यात्रा का वर्णन सुना पायेंगे।

Keywords:

मानचित्र, सभ्यता, से.मी., इमारतें, औजार, लददार, जलवायु, आदि मानव, पालतू जानवर, रेगिस्तान, जीवन, मैदान, पहाड़, जीविका, संख्याएँ, टैट, स्लीपिंग बैग, लददार मंजिल, भिरती, ग्वालिन, मशक, गफलत, सलबट्टा, मैदक, अंदाजा, गणित, सुमारियन धातुकार, विभक्त, अविष्कार, अंकप्रणाली।

Milestones:

Activity: कविता द्वारा

- कविता सुनना सुनाना, लय व तुकबंदी से बोलना।
- शब्दों व पंक्तियों का शुद्ध उच्चारण करना।
- गुरु धैर्यों के संबंध को जानना।
- कविता में आई अन्य जानकारी प्राप्त करना।

Activity: क्राफ्ट द्वारा

- अलग-अलग प्रकार के डिब्बों की आकृतियों को समझ पायेंगे।
- डिब्बे बनाने की तकनीकों को समझकर डिब्बे बनाने सीखेंगे।
- सृजनात्मक कार्यों को बढ़ावा मिल सकेगा।

Activity: प्रयोगात्मक खेल

- गुरुत्व आर्कषण बल के अर्थ को जान पायेंगे।
- गुरुत्व आर्कषण बल से संबंधित प्रयोगात्मक खेल खेल पायेंगे।
- मनोरंजन के साथ गुरुत्व आर्कषण बल की सुगमता के साथ जानकारी ले पायेंगे।

Activity: प्रोजेक्ट

- पृथ्वी पर जीवन के आरम्भ होने की कहानी को जान पायेंगे।
- इससे संबंधित प्रोजेक्ट बनाने की जानकारी प्राप्त करेंगे।
- प्रोजेक्ट में जानकारियों का पिचर व लेखन के साथ क्रमानुसार दर्शा पायेंगे।





कथा मार्ग-5B

रिमाइम पेज नं. 99-100
गणित का जादू पेज नं. 136-137
आसपास पेज नं. 125-130
हमारी दुनिया पेज नं. 84-85

लिखो

- प्रश्नोत्तर
- कविता को कहानी के रूप में
- अपनी यात्रा के अनुभव
- अंधेर नगरी नाटक के संवाद
- छोटी बड़ी चीजों के नाम तथा उनकी लंबाई चौड़ाई (सेटी मीटर तथा मिली मीटर)
- प्राचीन सभ्यताओं के व्यापार-वाणिज्य तथा विज्ञान के क्षेत्र में देन
- पिरामिड का अर्थ और उसकी विशेषताएँ

खेलो खेल

- स्केल उठाओ नाप दिखाओ
- पची खेल - (प्राचीन सभ्यताओं पर आधारित)
- पज्जल गेम - शब्दों को जोड़ते जाओ वाक्य बनाते जाओ



कथामार्ग-5B

परिमापन पेज नं. 99-100
गणित का जादू पेज नं. 136-137
आसपास पेज नं. 125-130
हमारी दुनिया पेज नं. 84-85

करी बताओ

- गिलास, पेंसिल, कॉपी, चूड़ी, बोतल आदि चीजों के चित्र बनाकर तथा उन की लंबाई व मोटाई का अंदाजा लगाकर
- छोटी बड़ी रेखाओं में अंतर
- कविता को लयबद्ध तरीके से सुनाकर
- क्षेत्रीय भाषाओं के शब्दों का वाक्यों में प्रयोग करके
- चांगपा धुमंत लोगों की दिनचर्या पर नाटक
- विभिन्न प्रकार के घरों के मॉडल बनाकर

पूछो

- परिमाप निकालने का फार्मूला
- समुदाय में जल निकासी के तरीकों के बारे में 'रेबी' और साधारण टेंट में अंतर
- महानगरों में बढ़ती जनसंख्या के कारण फैलता प्रदूषण



कथामार्ग-5B

रिमीडियम पेज नं. 99-100

गीणत का जादू पेज नं. 136-137

आसपास पेज नं. 125-130

हमारी दुनिया पेज नं. 84-85

Learning outcome:

- छोटी-बड़ी वस्तुओं के नाम व उनकी लम्बाई, चौड़ाई ज्ञात कर सकेंगे। • इंच, से.मी., मीटर की पहचान करना सीखेंगे। • कविता को लय व तुकबंदी के साथ बोल सकेंगे।
- अलग-अलग भाषाओं के शब्दों की वाक्यों में प्रयोग कर पायेंगे। • नाटक के तत्वों जैसे- मुख्य अभिनय, अंग अभिनय, आहार्य इत्यादि की जानकारी प्राप्त करना। • विभिन्न प्रकार के चरों की बनावट को देखते हुये मॉडल बनाना सीखेंगे। • सृजनात्मक एवं रचनात्मक कार्यों की गति को बढ़ा सकेंगे। • महासागरों के बढ़ते प्रदूषण के बारे में जान पायेंगे। • महासागरों का संरक्षण करने की योग्यता बढ़ाना कर पायेंगे। • शब्दों को जोड़कर वाक्य बनाने में सक्षम हो पायेंगे। • प्राचीन सभ्यताओं के व्यापार संबंधी जानकारी प्राप्त करेंगे।

Keywords:

किरानी, चकाचक, मद्दूरत, टका, घनी, झुकाइक, मिली मीटर, खुंघराला, फ्लैक्स, परागिड, शाघ, काँसा, सार्वजनिक, स्नानागार, बसेरे, साड।

Milestones:

Activity: तालिका द्वारा

- छोटी-बड़ी वस्तुओं के नाम उनकी लम्बाई, चौड़ाई को मापकर ज्ञात करना। • वस्तुओं के नाम तालिका में लिखकर उनके सही माप को भरना। • सोचने समझने की शक्ति को बढ़ावा देना।

Activity: कविता द्वारा

- कविता को लय व तुकबंदी में बोल सकेंगे तथा भावार्थ को समझ पायेंगे। • नए-नए शब्दों की जानकारी प्राप्त करते हुए शब्दकोश में ढूँढ कर पायेंगे। • कविता को अपनी लय में सुना पायेंगे।

Activity: नाटक द्वारा

- नाटक के तत्वों की जानना। • पात्र बनकर अभिनय करने की जानकारी लेना। • डायलॉग को स्पष्ट व शुद्धता के साथ बोलना। • ठंडे व गर्म रेगिस्तान की संस्कृति को जानना।

Activity: मॉडल बनना

- चरों के मॉडल बनाने की निर्देशों को जानना। • विभिन्न प्रकार के चरों के मॉडल बनाना। • सृजनात्मक की ओर बढ़ावा देना।

Activity: पत्र लेखन

- औपचारिक व अनौपचारिक पत्रों में अंतर जानना। • पत्र लिखने की जानकारी में सक्षम होना।

Activity: वर्क शीट

- अलग-अलग भाषाओं के शब्दों से वाक्य बनाकर लिखना। • प्राचीन सभ्यताओं से व्यापार संबंधी जानकारी पर लेख लिखना। • रचनात्मक कौशलों को बढ़ावा देना।



कथामार्ग-6

रिभ्रिडिम पेज नं. 101-102
गणित का जादू पेज नं. 138-139
आसपास पेज नं. 131-138
हमारी दुनिया पेज नं. 86-87

करौ दिखाओ

- नौटों व पैसों की लंबाई, चौड़ाई नापकर
- नदियों से प्राचीन सभ्यताओं का मिलान
- रूप्यों के पैसे बनाकर
- अपने आसपास की चीजों की लंबाई चौड़ाई का अंदाजा लगाकर
- वस्तुओं पर लिखे दामों को पढ़कर
- नाटक
- कहानी किससे में अंतर
- प्राकृतिक आपदाओं से आने वाली परेशानियों का चित्रांकन करके

समझो

- आतिशबाजी से पर्यावरण पर पड़ने वाले प्रभावों के बारे में
- भूकंप के समय मजबूत चीजों के नीचे ही क्यों छिड़पना चाहिए



कथामार्ग-6

रिभीडम पेज नं. 101-102
गणित का जाटू पेज नं. 138-139
आसपास पेज नं. 131-138
हमारी दुनिया पेज नं. 86-87

पूछो

- रात में खेलने वाले फूलों के नाम
- पहिलियाँ
- दमकल, एंबुलेंस, पुलिस का नम्बर
- मौखिक जमा घटा
- प्राकृतिक आपदा के समय बरती जानेवाली सावधानियों के बारे में

लिखो

- रिपोर्ट
- प्राकृतिक आपदा से बचने के तरीके
- कठिन शब्दों के अर्थ उनका वाक्यों में प्रयोग
- आतिशबाजी के नाम
- वर्कशीट में दिये प्रश्नों पर
- विभिन्न प्रकार के नोटों की लंबाई चौड़ाई को लिखकर
- लंबी तथा छोटी पूँछ वाले जानवरों के नाम

खेलों खेल

- फटाफट अंदाजा लगाओ और झटपट बताओ
- शब्द अंताक्षरी



कथामार्ग-6

रिमाइम पेज नं. 101-102

गणित का जादू पेज नं. 138-139

आसपास पेज नं. 131-138

हमारी दुनिया पेज नं. 86-87

Learning outcome:

- रात में खिलने वाले फूलों के नाम जान सकेंगे।
- पट्टिलियाँ बनाना एवं उनको बुझाने की जानकारी प्राप्त कर पायेंगे।
- आपातकालीन समय में दमकल विभाग, एंबुलेंस तथा पुलिस के नम्बरों की पहचान कर पायेंगे।
- जमा घटा के सवाल हल करते हुये दैनिक जीवन में हिसाब-किताब संबंधी समस्याओं को हल कर सकेंगे।
- प्राकृतिक आपदा के समय बरतने वाली सावधानियों को जानेंगे तथा उपयोग में लाना सीखेंगे।
- प्राचीन सभ्यता के विकास की कहानी जानेंगे।
- अलग-अलग देशों की सभ्यता का नोटियों से मिलान कर पायेंगे।
- रुपयों में पैसे और पैसे में रुपयों को बनाने की जानकारी प्राप्त करेंगे।
- वस्तुओं की लम्बाई, चौड़ाई, मोटाई को मापने की जानकारी ले पायेंगे।
- वस्तुओं के मूल्यों की जानकारी प्राप्त कर पायेंगे।
- कहानी किस्सों में अंतर करना सीखेंगे।
- प्राकृतिक आपदाओं से होने वाली परिस्थितियों पर चित्र बना पायेंगे।
- आतिशबाजी से पर्यावरण पर पड़ने वाले दुष्प्रभावों की जानकारी प्राप्त करेंगे।
- विभिन्न प्रकार के नोडों की लम्बाई चौड़ाई के बारे में जान पायेंगे।

Keywords:

आतिशबाजी, अनार, दमकल, एंबुलेंस, प्राकृतिक आपदा, भूकंप, सभ्यता, सावधानी, व्यापारी, दुखार, गर्व, ज्ञानी, पुरोहित, ज्योतिष, रुपये, पैसे, मापन, सहायता, संस्था, सरकार।

Milestones:

Activity : Story telling (लघु कथा)

- छोटी बड़ी कहानियों में अंतर करने की जानकारी।
- ध्यान को केंद्रित करते हुये कहानी सुनना।
- कहानी से बिना जड़ के पेड़ की जानकारी प्राप्त करना।

Activity : न्यूज पियर द्वारा

- मदद करने वाली सरकारी व गैर सरकारी संस्थाओं के बारे में जानना।
- शुद्ध उच्चारण के साथ पठन-पाठन करना।
- टैपलाइन नम्बरों के बारे में जानना व मुसबत के समय प्रयोग में लाना।

Activity : वर्क शीट

- भूकंप से संबंधित घटना को जानना।
- सुनी व देखी घटनाओं को क्रमानुसार लिखना।
- घटनाओं और किस्सों में अंतर समझना।
- रचनात्मक लेखन को बढ़ावा देना।

Activity : चित्र द्वारा

- सभ्यताओं के विकास की कहानी के बारे में जानना।
- प्राचीन व आधुनिक सभ्यता में अंतर करना।
- अलग-अलग देशों की सभ्यता को जानना।
- नगरों में प्राप्त सुविधाओं के बारे में जानना।

Activity : क्विज़

- विषय से संबंधित प्रश्नावली तैयार करना।
- टीम में मिलकर बनाई गई प्रश्नावली से प्रश्न पूछना।
- स्मरण शक्ति के विकास को बढ़ावा देना।

Activity : नापों और बताओ

- अपने आसपास की चीजों, नोडों व पैसे को नापकर व अंदाजा लगाकर उनकी लम्बाई, चौड़ाई बता पायेंगे।
- छोटी बड़ी चीजों का अंदाजा लगाना सीखेंगे।



कथा मार्ग-7A

रिमिडिम पेज नं. 103-105
गणित का जादू पेज नं. 140-141
आसपास पेज नं. 139-141
हमारी दुनिया पेज नं. 88-89

पढ़ो

- समाचार पत्र, मैगजींस और विज्ञापन
- कहानी
- ठंड से बचने के तरीके
- कठिन शब्दों को बार-बार दोहराओ
- एक चौथाई, एक तिहाई, आधा भाग को अंकों में लिखकर
- लंबी कूद के खिलौनों का स्कोरबोर्ड पढ़कर

देखो

- संचार के विभिन्न प्रकार के साधनों को
- सर्दी में लोगों को फूँक मार कर हाथ गरम करते हुए
- काम करते पुलिस कर्मचारी को
- बस स्टॉप लगे विज्ञापन



कथामार्ग-7A

रिभ्रिभ्रिभ्रि पेज नं. 103-105
गणित का जादू पेज नं. 140-141
आसपास पेज नं. 139-141
हमारी दुनिया पेज नं. 88-89

करै दिखाओ

- कदानी कौ अपने शब्दों में सुनाकर
- कागज कौ 10-10 रंग बिरंगी पट्टियों में बाँटकर
- एक वर्ग कौ आधा, तिहाई, चौथाई, $\frac{1}{10}$, $\frac{1}{6}$ भागों में बाँटकर
- विभिन्न चीजों की लंबाई नापकर
- फूँक मारकर गर्म चीज कौ ठंडा करके
- विभिन्न खेलों का स्कोर बोर्ड बनाकर

सौची-समझो

- परिवार में अपने बड़े-बुजुर्गों की स्थिति
- भाषा संचार का प्रमुख साधन है कैसे?



कथा मार्ग-7A

रिमाइम पेज नं. 103-105
गणित का जादू पेज नं. 140-141
आसपास पेज नं. 139-141
हमारी दुनिया पेज नं. 88-89

Learning outcome:

- संचार के विभिन्न प्रकार के साधनों के बारे में जान पायेंगे।
- ठंडे गर्म होने की प्रक्रिया को प्रवर्तीकल द्वारा समझ सकेंगे।
- विभिन्न कामों को करने वाले कर्मचारियों के बारे में जानेंगे।
- अलग-अलग प्रकार के विज्ञापनों द्वारा दिये जाने वाले संदेशों के बारे में जान पायेंगे।
- कहानी को अपने शब्दों में बनाकर लिख सकेंगे।
- किसी भी वस्तु के दसों भागों को विभाजित करना सीखेंगे।
- वर्ग को $(1/2, 1/3, 1/4)$ आधा, तैयार, चौथाई में बाँटना सीखेंगे।
- परिवार में अपने बड़े बुजुर्गों का सम्मान करना व एक दूसरे के विचारों को महत्व देना सीखेंगे।
- संचार के प्रमुख साधन भाषा के बारे में जान पायेंगे।
- समाचार पत्र, मैगजींस और विज्ञापनों द्वारा संचार की प्रक्रिया को जानेंगे।
- लम्बी कूद में स्कोर बनाने वाले खिलाड़ियों के नाम जान पायेंगे।

Keywords:

संचार, कर्मचारियों, बस स्टॉप विज्ञापन, विभाजित, स्कोर, परिवार, बुजुर्ग, स्थिति, समाचार पत्र, मैगजींस, खिलाड़ियों।

Milestones:

Activity: परिचय खेल

- खेल खेलने की विधि को समझना।
- अपने साथियों से परिचित होते हुए उनके व उनके व्यक्तित्व की विशेषताओं को जानना।
- आत्म विश्वास प्रबल करने के सामने बताना।

Activity: प्रयोग द्वारा

- फ्रूक मारने वाले प्रयोगों के नाम जानना।
- प्रयोगात्मक विधियों की जानकारी प्राप्त करना।
- प्रयोग करते हुये ठंडे, गर्म होने की प्रक्रिया को जानना।

Activity: चित्र द्वारा

- अलग-अलग प्रकार के कार्य करने वाले कर्मचारियों के बारे में जानना।
- सफाई कर्मचारियों के प्रति संवेदनशील व्यवहार करते हुये बातचीत करना।
- छुआछूत की भावना को दूर करना।

Activity: इन्टरव्यू

- इन्टरव्यू शब्द से परिचित होना।
- स्कूल व घर में कार्य करने वाले बच्चों का इन्टरव्यू लेते हुए उनके कार्यों को जानना।
- ऐसे बच्चों के प्रति सहानुभूति प्रकट करना।

Activity: विज्ञापन द्वारा

- संचार के साधनों के बारे में जानना।
- विज्ञापन बनाने की जानकारी प्राप्त करना।
- विज्ञापन करने के तरीकों को सीखने की जानकारी लेना तथा विज्ञापन करके दिखाना।
- टीम में सहयोग की भावना को बढ़ावा देना।

Activity: कहानी बनाना

- कहानी बनाने के तरीकों की जानकारी प्राप्त करना।
- कहानी के प्रथम, मध्य तथा अन्तिम भाग में घटनाओं के क्रम को परिपूरण सीखना।
- शब्दों को जोड़कर कहानी बनाना।



कथामार्ग-7B

रिश्तापत्र पेज नं. 106-107
गणित का जादू पेज नं. 142-143
आसपास पेज नं. 142-146
हमारी दुनिया पेज नं. 90

लिखो

- प्राचीन काल की चित्र लिपि की समस्याओं के बारे में
- चित्रलिपि से वर्णों तक की कहानी
- लम्बाई के मापक यंत्रों के नाम
- मौरिक जमा घटा (विदेशी पैसों को भारतीय पैसों में बदलकर)
- अपने दोस्तों की लम्बाई (मीटर में)
- कक्षा में प्रथम, द्वितीय, तृतीय आये बच्चों के नाम

पूछो और जानो

- मीटर तथा सेंटी मीटर में अंतर
- विभिन्न देशों के पैसों (मुद्रा) के नाम
- प्राचीन समय के संचार के साधनों के नाम
- कूदने, फाँदने तथा भागने से दिल की
- धड़कन क्यों बढ़ती है ?
- कठिन शब्दों का उच्चारण व उनके अर्थ



कथामार्ग-7B

श्रीश्रीद्विम पेज नं. 106-107
गणित का जादू पेज नं. 142-143
आसपास पेज नं. 142-146
हमारी दुनिया पेज नं. 90

करी दिखाओ

- विशेषण शब्दों के अर्थ बताकर उनका वाक्यों में प्रयोग
- अपने परिवार के सौबदार सदस्य की नकल करके रोटी, दाल, चावल को विभिन्न तरीकों से ठंडा करके विभिन्न प्रकार की चीजों से सीटी बजाकर कागज से सीटी बनाकर
- अलग-अलग देश के पैसे की भारत के पैसे में बदलकर
- लंबी गहरी साँस लो और छोड़ो तथा छाती का नाप लेकर अंतर बताओ
- फूँक मारकर चश्मा साफ करो

खेलो खेल

- बैंक का खेल (विदेशी पैसे का लेन देन भारतीय पैसे में)
- वाक्य पञ्जल गेम



कथामार्ग-7B

रिमाइम पेज नं. 106-107
गणित का जादू पेज नं. 142-143
आसपास पेज नं. 142-146
हमारी दुनिया पेज नं. 90

Learning outcome:

- मापक यंत्रों की जानकारी जैसे - इंच, फुट, मीटर के बारे में जानेंगे। • मीटर, इंच, से.मी. में अन्तर ज्ञात कर सकेंगे। • विभिन्न देशों के पैसे रुपये (मुद्राओं) की बनावट को जानते हुये उनमें अंतर कर पायेंगे। • प्राचीन समय के संचार के साधनों के नाम जानेंगे। • दिल के धड़कने के कारणों के बारे में जान पायेंगे। • कहानी में आये कठिन शब्दों के अर्थ को जानेंगे। • विरोध शब्दों के अर्थ सहित वाक्यों में प्रयोग कर पायेंगे। • खाने-पीने की चीजों की विभिन्न तरीकों से ठंडा करने की जानकारी प्राप्त करेंगे। • फूँक मारने वाले खेल-खिलौने के बारे में जान पायेंगे। • अलग देशों के पैसे को भारत के पैसे से बदलना सीखेंगे। • बैंक पर आधारित रोलप्ले करते हुये पैसे के लेनदेन, खातों इत्यादि की जानकारी प्राप्त कर पायेंगे। • पंचत्रालीप से वर्णों तक की कहानी लिख पायेंगे।

Keywords:

मीटर, सेंटी मीटर, कूदना-फाँदना, बैंक, रीबदार, सदस्य, सीटी, देरा, प्राचीन, पंचत्रालीप, वर्ण मापक यंत्र।

Milestones:

Activity: तालिका द्वारा

- मापक यंत्रों की जानकारी प्राप्त करना। • वस्तुओं को मापकर इंच, सेंटी मीटर को तालिका में वस्तुओं के नाम के सामने लिखना। • दैनिक जीवन में मापन सम्बन्धित समस्या को हल करना। • सोचने समझने की शक्ति को बढ़ावा देना।

Activity: नाटक द्वारा

- प्राचीन संचार के साधनों के नाम जानना। • नाटक के तत्वों को समझना। • नाटक के द्वारा लोगों तक संदेश पहुँचाने की जानकारी प्राप्त करना। • सृजनात्मक कार्यों को बढ़ावा देना।

Activity: पत्र बनाना

- अलग-अलग देशों के पैसे रुपये की बनावट को जानना। • पत्र बनाकर रुपये पैसे से मिलान करना। • भारत के पैसे की कीमत की तुलना करना। • सहयोग की भावना को बढ़ावा देना।

Activity: खेल द्वारा (out door game)

- विभिन्न प्रकार के खेलों के नामों को जानते हुये उनके उद्देश्यों को समझना। • खेलों द्वारा शारीरिक विकास करना। • दौड़ने-भागने वाले खेलों से बढ़ती दिल की धड़कन के कारणों को जानेंगे।

Activity: पर्ची गेम

- शब्दों को शुद्धता के साथ पढ़ते हुये उनके अर्थ को जानना। • विरोध शब्दों की पहचान करना तथा वाक्यों में प्रयोग करके बोलना। • अन्य साथियों को बोलने का मौका देना।



कथामार्ग-8

रिमिझिम पेज नं. 108-109
गणित का जादू पेज नं. 144-145
आसपास पेज नं. 147-153
हमारी दुनिया पेज नं. 91-92

करो दिखाओ

- दशमलव की साधारण घटा - जीड़
- संचार साधनों के उपयोग के चित्र बनाकर
- चुटकुले बनाकर
- विभिन्न राज्यों के तापमान की मासिक तालिका बनाकर
- ठंडे गरम तापमान का अंदाजा लगाकर
- विभिन्न काम करते लोगों की चित्र एलबम बनाकर
- अपनी पसंद नापसंद के कामों की चर्चा
- घर के सभी काम स्वयं करके

पढ़ो और लिखो

- भारत के राज्यों के नाम उनकी स्थिति तथा तापमान के कम व अधिक होने के कारण
- अपनी प्रतिदिन की बातों को दृश्य पुट में लिखकर



कथामार्ग-8

रिमाइम पेज नं. 108-109
गणित का जादू पेज नं. 144-145
आसपास पेज नं. 147-153
हमारी दुनिया पेज नं. 91-92

देखो

- अपने आसपास कूड़ा-कचरा उठाते और सीवर साफ करते लोगों को
- अखबार में दिए विभिन्न शहरों का तापमान
- कॉमिक्स में बने कार्टून्स को
- प्राचीन भाषाओं के बने भाषा चित्र

सोचो समझो

- यदि मैला ढोने या कूड़ा उठाने का काम कोई भी न करे तो
- यूरोपियन भाषा का भारतीय भाषा शैली में बढ़ता प्रयोग

खेलो खेल

- भाषा जानो तुम हजार शब्दों की लगाकर कतार
- चित्र पहली बनाओ शब्दों से पहचान बढ़ाओ



कथा मार्ग-8

रिमाइम पेज नं. 108-109
गणित का जादू पेज नं. 144-145
आसपास पेज नं. 147-153
हमारी दुनिया पेज नं. 91-92

Learning outcome:

- अपने आसपास के सफाई कर्मचारियों के बारे में जान पायेंगे।
- भारत के विभिन्न राज्यों व शहरों के घटते बढ़ते तापमान के बारे में जान पायेंगे।
- कार्टून कहानियों के बारे में जानेंगे तथा कार्टून कहानियाँ बनाना सीखेंगे।
- प्राचीन भाषालिपि के शब्दों के चित्रों की पहचान कर पायेंगे।
- सफाई न करने से होने वाले दुष्प्रभावों के बारे में जान पायेंगे।
- भारतीय भाषा में यूरोपियन भाषा के बढ़ते प्रयोग को जानेंगे।
- जमा घटा के सवाल में दशमलव का प्रयोग कर पायेंगे।
- राज्यों व शहरों के तापमान की मासिक तालिका बनाना सीखेंगे।
- ठंडे, गर्म तापमान का अंदाजा लगाकर बता पायेंगे।

Keywords:

कूड़ा-कचरा, सौर, तापमान कॉमिक्स, कार्टून, भाषा, यूरोपियन, भारतीय, दशमलव, राज्यों, चित्र, गर्म, ठंडा, नापसंद।

Milestones:

Activity: घटना वर्णन

- गांधी जी के जीवन की घटनाओं के बारे में जानते हुए वर्णन करना।
- छुआ-छूत व भेदभाव की भावना के बारे में जानना।
- घटनाओं से प्रेरित होते हुए छुआ छूत की भावना को दूर करना।
- संवेदनशीलता व सहानुभूति को बढ़ावा देना।

Activity: न्यूज पेपर

- भारत के राज्यों व शहरों के घटते बढ़ते तापमान को जानना।
- न्यूज पेपर से तापमान संबंधी खबरों की कोटिंग करते हुए रिपोर्ट बनाना।
- घटते-बढ़ते तापमान के दुष्प्रभावों की जानकारी प्राप्त करना।
- तापमान से होने वाले दुष्प्रभावों से बचने के उपायों की खोज करना।
- संगठन में काम करने की आदत को बढ़ावा देना।

Activity: कहानी बनाना- (बुकलेट)

- कॉमिक्स कहानियों को बनाने की जानकारी प्राप्त करना।
- कार्टून चित्रों के दृश्य बनाना।
- दृश्यों के साथ कहानी मिलान करते हुये लिखना।
- सृजनात्मक व रचनात्मक कार्य को बढ़ावा देना।
- सहयोग की भावना को बढ़ावा देना।

Activity: चित्र बनाना

- भाषालिपि चित्रों के शब्दों की पहचान करना।
- अलग-अलग चित्रों के शब्द बनाना।
- रचनात्मक शक्ति को बढ़ावा देना।
- रंगों का सही मिलान करके करना।

Activity: Shopgame

- दुकान के खेल द्वारा दशमलव वाले जमा-घटा के सवाल हल करना।
- वस्तुओं व चीजों की कीमत ज्ञात करना।
- खरीदने-बेचने (क्रय-विक्रय) का सही जानकारी होना।



इस पाठ्यक्रम की संकल्पना कथा की संस्थापक व निदेशक
गीता धर्मराजन द्वारा की गई है।

गीता धर्मराजन बच्चों के लिए कहानियाँ लिखना पसंद करती हैं।
वह टारगेट पत्रिका और पेन्सिलवेनिया विश्वविद्यालय की पत्रिका
पेन्सिलवेनिया गजेट की संपादक भी रह चुकी हैं। साहित्य एवं शिक्षा
में किये गये इनके अद्वितीय योगदान के लिए इन्हें सन् 2012 में राष्ट्रीय
सम्मान पद्मश्री से सम्मानित किया गया है।

OTHER CONTRIBUTORS

Parvinder Kaur Executive Director, Katha

Reeta Sutradhar Director of Schools, Katha

Deepti Kakkar

Academic Head, School Quality Enhancement
Programme

Kamaljeet Kaur

Hindi teacher

Kamal Tankha

Academic Head, I Love Reading programme, Noida

Manjushri Thakuri

former Assistant Principal, Katha Lab School

Mujtaba Aijaz

Coordinator, I Love Reading programme

Omprakash Roy

former Vice Principal, Katha Lab School

Premlata Bharadwaj

Academic Head, Junior Section, Katha Lab School

Saraswati

former Vice Principal, Primary School, Katha Lab School

Sarvesh Kumari senior educator

Savita Arora

Academic Head, Senior School, Katha Lab School

Shailendra Kaur Academic Head, Noida

Sushila Shah Academic Head, Gurugram

Poonam Joshi Designer

The team at Kathakaar, Katha's publishing division



पहला हिन्दी संस्करण 2019

कृति स्वामित्व © कथा, 2019

मौलिक लेखन कृति स्वामित्व © कथा

मौलिक चित्रांकन कृति स्वामित्व © कथा

स्वत्वाधिकार सुरक्षित। प्रकाशक की आज्ञा के बिना इस किताब
के किसी भी भाग को छापना अथवा अन्य किसी पुनः प्रयोग
विधि के रूप में प्रतिकृति या इस्तेमाल वर्जित है।

नई दिल्ली में मुद्रित

ISBN 978-93-88284-31-8

हमारा लक्ष्य: हर बच्चा आनंद और अर्थवत्ता के लिए पढ़े।

कथा एक पंजीकृत अलाभकारी संस्था है जिसका स्थापन 1988 में
किया गया था। कथा शिक्षा और साहित्य के क्षेत्र में काम करती
है। कथा का मुख्य उद्देश्य है बच्चों और बड़ों में पढ़ने में रुचि एवं
इससे मिलती खुशी को बढ़ावा देना। कथा 1,00,000 से भी
अधिक बच्चों के साथ काम करती है ताकि वे मजे के लिए और
कक्षा स्तर पर पढ़ सकें।

ए-3 सर्वोदय एनक्लेव, श्री औरोबिन्दो मार्ग, नई दिल्ली-110017

दूरभाष: 4141 6600 . 4141 6624 . 4182 9998

ई-मेल: marketing@katha.org . वेबसाइट: www.books.katha.org

कथा नियमित रूप से पेड़ लगाती है उस लकड़ी के बदले, जिससे हमारी किताबों को छापने का कागज़ बनता है।



कथा एवं स्टोरीपेडागॉजी™ के बारे में

1988 में स्थापित कथा एक स्वैच्छिक लाभकारी संस्था है, जो शिक्षा, प्रकाशन व सामुदायिक विकास के क्षेत्रों में 1,00,000 से अधिक बच्चों की सहभागिता में कार्य करती है।

संस्थापक व निदेशक गीता धर्मराजन द्वारा निर्मित एवं विकसित कथा का अनूठा पाठ्यक्रम स्टोरीपेडागॉजी™ 'कहानी' के मूल भाव पर आधारित है और 1992 से कथा के अध्ययन केन्द्रों में उपयोग किया जाता रहा है। स्टोरीपेडागॉजी™ के आदर्श भारत की पौराणिक कथावाचन शैली व 2000 वर्ष पुराने ग्रंथ भरतमुनि के नाट्यशास्त्र पर आधारित हैं।

कहानियों के कारण आसानी से बनने वाला मजेदार वातावरण बच्चों को सहज रूप से सघन विचारों, सवाल पूछने, विमर्श करने एवं उत्तर ढूँढने की दिशा में प्रेरित करता है। स्टोरीपेडागॉजी™ क्रियाशीलता को भी बढ़ावा देता है ताकि बच्चे कक्षा में अर्जित ज्ञान को प्रत्यक्ष रूप से अपने समुदायों में लागू कर सकें। इस मॉडल की अहम कड़ी वह अध्यापक हैं जो 'करिकुलम फॉर लाइफ' के ज़रिये बच्चों को उत्तरदायी एवं जिम्मेदार नागरिक बनाने की दिशा में उनका मार्गदर्शन करते हैं।

प्रत्यक्ष पाठ्यक्रम:

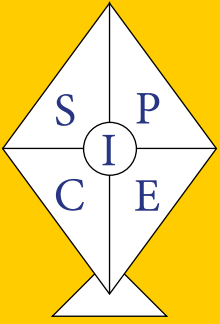
पारंपरिक विषय अध्ययन पर केन्द्रित; अध्यापकों को मानसिक रूप से उत्कृष्टता एवं विशिष्ट क्षमताओं का प्रोत्साहनकर्ता बनाने में सहायक।

अप्रत्यक्ष पाठ्यक्रम:

सांस्कृतिक, सामाजिक एवं लैंगिक धारणाओं के साथ-साथ वातावरण से संबंधित विचारों की समझ बनाने में सहायक; इन विषयों को संबोधित करने में छात्रों के लिए मददगार।

कक्षाओं में संबंधित नई पद्धति एवं मनोरंजन से भरपूर गतिविधियां कल के निर्णयकर्ता बनाने के लिए बेहतर चरित्र और विवेचनात्मक सोच का निर्माण करती हैं।

‘कथा मार्ग’ कथा द्वारा बनाया गया एक विशेष एकीकृत मॉड्यूल है जो NCERT के पाठ्यक्रम को ध्यान में रखकर बनाया गया है। कथा ने विशेष प्रयास द्वारा पहली कक्षा से पाँचवीं कक्षा तक के छात्रों हेतु उपयोगी इन मॉड्यूलों को तैयार किया है। इसके द्वारा पाठों को सुगम एवं सरल तरीके से सँवारा गया है ताकि शिक्षण को मजेदार बनाया जा सके और बच्चे स्कूल एवं पढ़ाई के साथ जुड़े रहें।



अधिकांशतः देखा गया है कि हमारी शिक्षा सिर्फ किताबों तक ही सीमित रह जाती है। कथा का प्रयास है कि यह दायरे खुलें और शिक्षा मात्र किताबों तक न बंधी रहे। यह मॉड्यूल पाठ्यक्रम के साथ-साथ बच्चों के निजी जीवन के लिए आवश्यक सामाजिक, व्यक्तिगत, बौद्धिक, सांस्कृतिक और पर्यावरणीय कौशल (Social, Personal, Intellectual, Cultural & Environmental skills) विकसित करने में भी सक्षम है। हम आशा करते हैं कि कथा का यह विशेष प्रयास अध्यापकों एवं छात्रों के लिए मददगार साबित होगा।

